

## Surxondaryo viloyatida kichik tadbirkorlik

2021- yil


### E'tibor bering!:

• 2021- yilda faoliyat ko'rsatayotgan kichik korxonalar va mikrofirmalar soni **24,4** mingtani tashkil etdi.


□ Faoliyat ko'rsatayotgan kichik korxonalar va mikrofirmalar sonining eng ko'p ulushi savdo sohasida (33,2%), sanoat tarmoqlarida (19,0%), qishloq, o'rmon va baliqchilik xo'jaligida (15,2%), qurilishda (11,1%), yashash va ovqatlanishda (6,9%), tashish va saqlashda 3,4% ni tashkil etdi.



### 2021- yilda faoliyat ko'rsatayotgan kichik korxonalar va mikrofirmalarning iqtisodiy faoliyat turlari bo'yicha ulushi, % da



- 1 Savdo – 33,2
- 2 Sanoat – 19,0
- 3 Qishloq, o'rmon va baliq xo'jaligi – 15,2
- 4 Qurilish – 11,1
- 5 Yashash va ovqatlanish bo'yicha xizmatlar – 6,9
- 6 Tashish va saqlash – 3,4

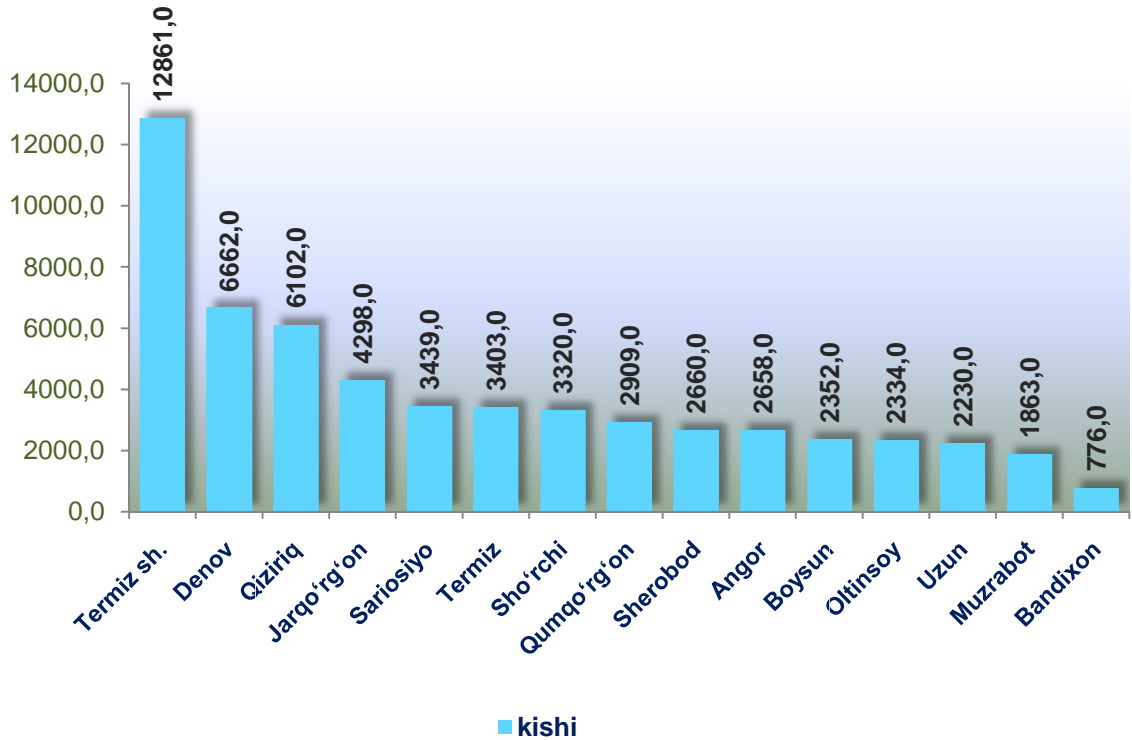


**Hududlar bo'yicha o'rtacha ish haqini hisoblash  
uchun qabul qilinadigan mehnat daftarchalariga ega  
bo'lgan xodimlar soni, kishi**

	O'rtacha ish haqini hisoblash uchun qabul qilinadigan mazkur korxonada mehnat daftarchalariga ega bo'lgan xodimlar soni		shundan: ayollar		farq (+;-)
	2020- y.	2021- y.	2020- y.	2021- y.	
<b>Surxondaryo viloyati</b>	<b>46044</b>	<b>57867</b>	<b>7968</b>	<b>10385</b>	<b>11823</b>
shaharlar:					
Termiz sh.	10797	12861	2285	2307	2064
tumanlar:					
Angor	2135	2658	328	367	523
Bandixon	567	776	35	47	209
Boysun	2414	2352	327	446	-62
Denov	5719	6662	801	985	943
Jarqo'rg'on	3576	4298	702	769	722
Qumqo'rg'on	2539	2909	463	540	370
Qiziriq	1495	6102	154	1503	4607
Muzrabot	1509	1863	198	335	354
Oltinsoy	1614	2334	207	363	720
Sariosiyo	2791	3439	502	567	648
Termiz	3467	3403	652	697	-64
Uzun	2145	2230	291	356	85
Sherobod	2304	2660	420	479	356
Sho'rchi	2972	3320	603	624	348



## 2021- yilda hududlar bo'yicha o'rtacha ish haqini hisoblash uchun qabul qilinadigan mehnat daftarchalariga ega bo'lgan xodimlar soni, kishi



Hududlar bo'yicha o'rtacha ish haqini hisoblash uchun qabul qilinadigan mehnat daftarchalariga ega bo'lgan xodimlar sonining eng ko'pi Termiz shahri (12861 ta), Denov (6662 ta), Qiziriq (6102 ta), Jarqo'rg'on (4298 ta), Sariosiyo (3439 ta), Termiz (3403 ta) va Sho'rchi (3320 ta) tumanlariga to'g'ri keldi.





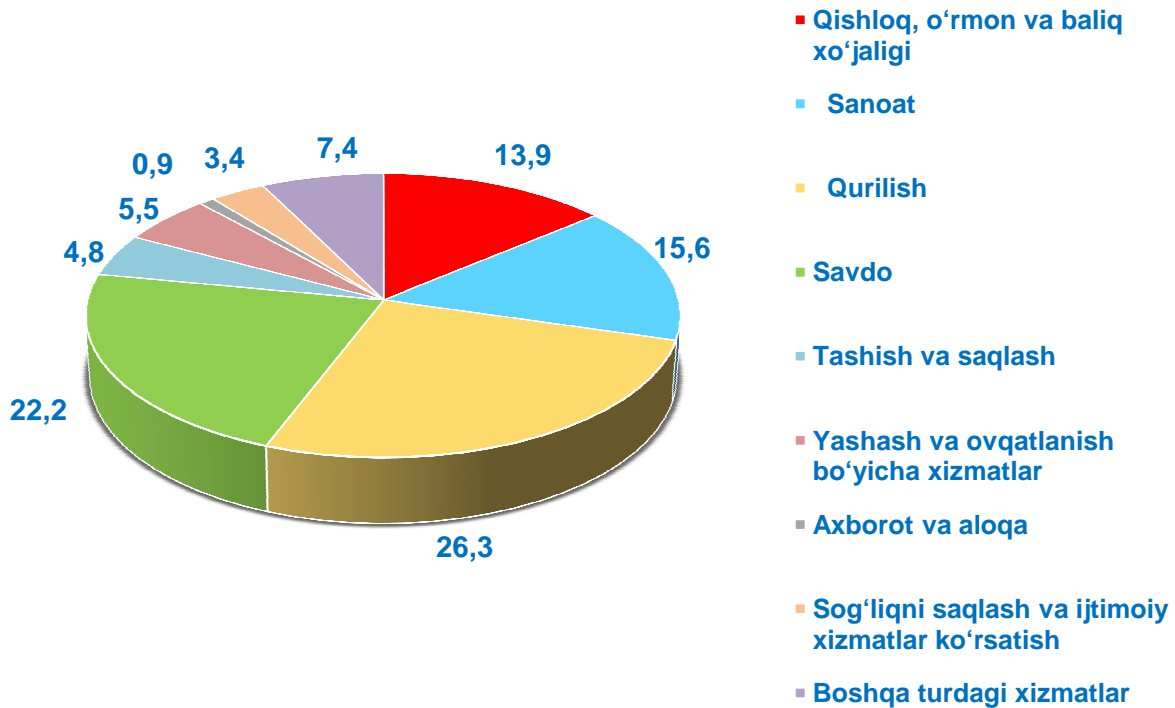
**Iqtisodiy faoliyat turlari bo'yicha o'rtacha ish haqini hisoblash uchun qabul qilinadigan mehnat daftarchalariga ega bo'lgan xodimlar soni, kishi**

	O'rtacha ish haqini hisoblash uchun qabul qilinadigan mazkur korxonada mehnat daftarchalariga ega bo'lgan xodimlar soni		shundan: ayollar		farq (+;-)
	2020- y.	2021- y.	2020- y.	2021- y.	
<b>Jami</b>	<b>46044</b>	<b>57867</b>	<b>7968</b>	<b>10385</b>	<b>11823</b>
<b>Qishloq, o'rmon va baliq xo'jaligi</b>	3365	8032	429	1787	4667
<b>Sanoat</b>	8686	9035	2177	1873	349
<b>Qurilish</b>	12157	15228	792	1107	3071
<b>Savdo</b>	10955	12830	1944	2263	1875
<b>Tashish va saqlash</b>	2574	2792	230	236	218
<b>Yashash va ovqatlanish bo'yicha xizmatlar</b>	2643	3205	790	973	562
<b>Axborot va aloqa</b>	435	545	112	140	110
<b>Sog'liqni saqlash va ijtimoiy xizmatlar ko'rsatish</b>	1421	1942	775	1091	521
<b>Boshqa turdagi xizmatlar</b>	3808	4258	719	915	450





## 2021- yilda iqtisodiy faoliyat turlari bo'yicha o'rtacha ish haqini hisoblash uchun qabul qilinadigan mehnat daftarchalariga ega bo'lgan xodimlar sonining ulushi, % da




**Ma'lumot uchun:** 2021- yilda iqtisodiy faoliyat turlari bo'yicha o'rtacha ish haqini hisoblash uchun qabul qilinadigan mehnat daftarchalariga ega bo'lgan xodimlar sonining eng ko'pi **qurilishda** – 15228 ta, shuningdek:

**savdoda** - 12830 ta;

**sanoatda** - 9035 ta;

**Qishloq, o'rmon va baliq xo'jaligida** - 8032 ta;

**Boshqa turdagi xizmatlar** - 4258 tani tashkil etdi.

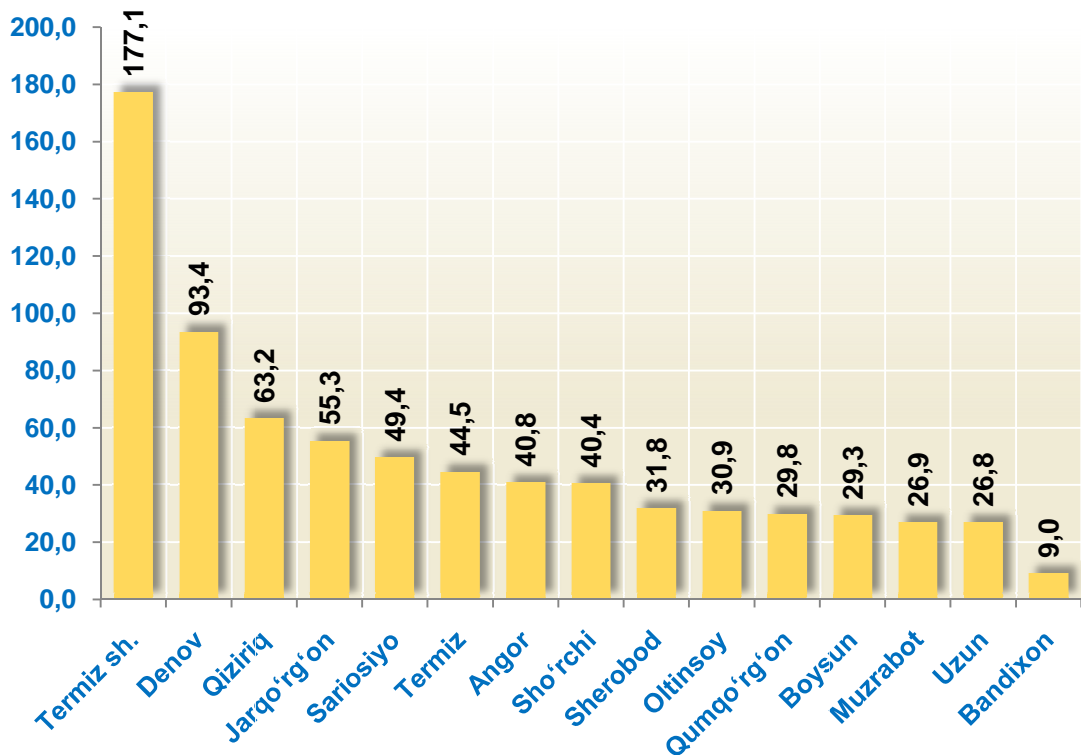


**Hududlar bo'yicha mehnat daftarchalari mavjud bo'lgan jismoniy shaxslarga hisoblangan mehnatga haq to'lash tarzidagi daromadlar hajmi, mlrd. so'm**

	Mehnat daftarchalari mavjud bo'lgan jismoniy shaxslarga hisoblangan mehnatga haq to'lash tarzidagi daromadlar		shundan: ayollar		farq (+;-)
	2020- y.	2021- y.	2020- y.	2021- y.	
<b>Surxondaryo viloyati</b>	<b>535,7</b>	<b>748,7</b>	<b>78,6</b>	<b>122,8</b>	<b>213,0</b>
shaharlar:					
Termiz sh.	133,5	177,1	25,0	29,1	43,6
tumanlar:					
Angor	28,4	40,8	3,9	4,4	12,4
Bandixon	5,4	9,0	0,4	0,6	3,6
Boysun	34,7	29,3	2,8	4,7	-5,4
Denov	64,1	93,4	7,8	12,3	29,3
Jarqo'rg'on	42,0	55,3	6,6	9,4	13,3
Qumqo'rg'on	22,0	29,8	3,4	4,9	7,8
Qiziriq	15,9	63,2	1,8	17,8	47,3
Muzrabot	18,9	26,9	2,0	3,8	8,0
Oltinsoy	15,7	30,9	1,7	4,4	15,2
Sariosiyo	38,7	49,4	4,9	6,8	10,7
Termiz	37,8	44,5	6,7	8,9	6,7
Uzun	23,2	26,8	2,7	3,9	3,6
Sherobod	24,7	31,8	3,6	5,3	7,1
Sho'rchi	30,7	40,4	5,3	6,6	9,7



## 2021- yilda hududlar bo'yicha mehnat daftarchalari mavjud bo'lgan jismoniy shaxslarga hisoblangan mehnatga haq to'lash tarzidagi daromadlar hajmi, mlrd. so'm



■ Mehnat daftarchalari mavjud bo'lgan jismoniy shaxslarga hisoblangan mehnatga haq to'lash tarzidagi daromadlar, mlrd. so'm

Hududlar bo'yicha mehnat daftarchalari mavjud bo'lgan jismoniy shaxslarga hisoblangan mehnatga haq to'lash tarzidagi daromadlar hajmining eng ko'pi Termiz shahri (177,1 mlrd. so'm), Denov (93,4 mlrd. so'm), Qiziriq (63,2 mlrd. so'm), Jarqo'rg'on (55,3 mlrd. so'm), Sariosiyo (49,4 mlrd. so'm), Termiz (44,5 mlrd. so'm), Angor (40,8 mlrd. so'm) va Sho'rchi (40,4 mlrd. so'm) tumanlariga to'g'ri keldi.



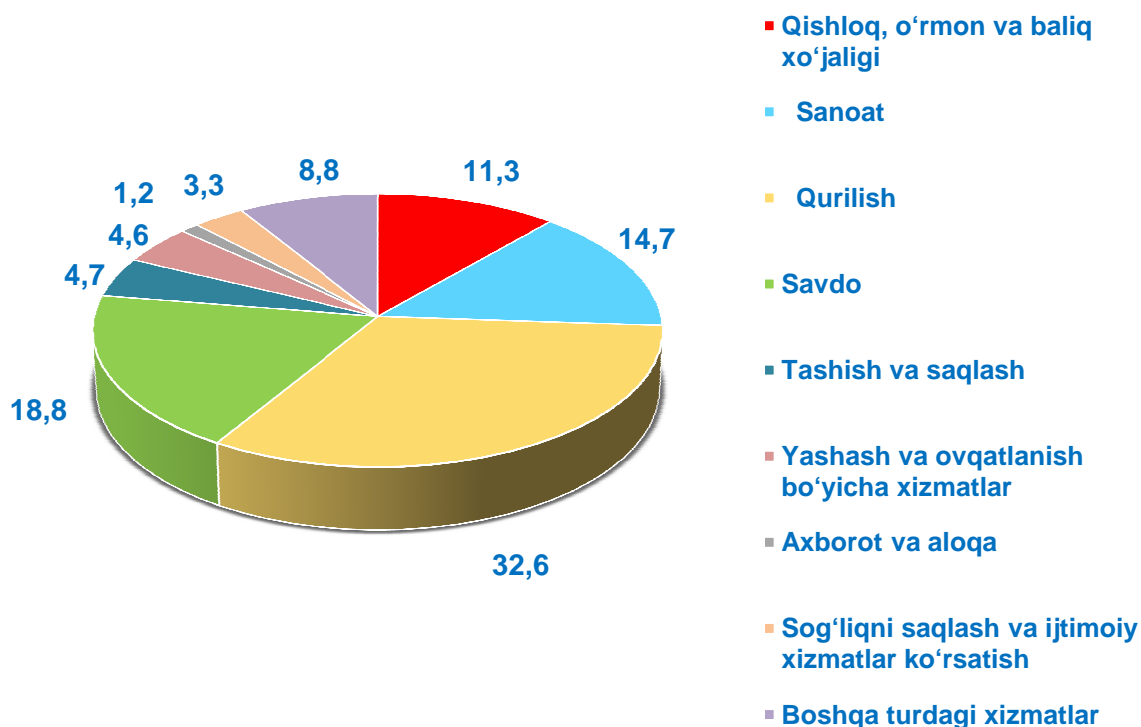


**Iqtisodiy faoliyat turlari bo'yicha mehnat daftarchalari mavjud bo'lgan jismoniy shaxslarga hisoblangan mehnatga haq to'lash tarzidagi daromadlar hajmi, mlrd. so'm**

	Mehnat daftarchalari mavjud bo'lgan jismoniy shaxslarga hisoblangan mehnatga haq to'lash tarzidagi daromadlar,		shundan: ayollar		farq (+;-)
	2020- y.	2021- y.	2020- y.	2021- y.	
<b>Jami</b>	<b>535,7</b>	<b>748,7</b>	<b>78,6</b>	<b>122,8</b>	<b>213,0</b>
<b>Qishloq, o'rmon va baliq xo'jaligi</b>	33,3	85,0	3,7	20,6	51,7
<b>Sanoat</b>	98,3	110,1	21,6	21,6	11,8
<b>Qurilish</b>	173,0	244,3	9,8	17,2	71,3
<b>Savdo</b>	103,2	140,9	17,5	23,8	37,7
<b>Tashish va saqlash</b>	27,2	35,2	2,1	2,6	8,0
<b>Yashash va ovqatlanish bo'yicha xizmatlar</b>	21,5	34,4	6,5	10,2	12,9
<b>Axborot va aloqa</b>	5,9	8,9	1,3	2,1	3,0
<b>Sog'liqni saqlash va ijtimoiy xizmatlar ko'rsatish</b>	15,2	24,4	7,9	13,1	9,2
<b>Boshqa turdagi xizmatlar</b>	58,1	65,5	8,2	11,5	7,4



## 2021- yilda iqtisodiy faoliyat turlari bo'yicha mehnat daftarchalari mavjud bo'lgan jismoniy shaxslarga hisoblangan mehnatga haq to'lash tarzidagi daromadlar hajmi, % da



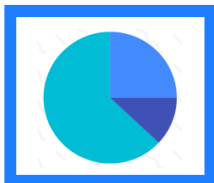
2021- yilda iqtisodiy faoliyat turlari bo'yicha mehnat daftarchalari mavjud bo'lgan jismoniy shaxslarga hisoblangan mehnatga haq to'lash tarzidagi daromadlar hajmining eng ko'pi **qurilishda** – 244,3 mlrd. so'm, shuningdek:

**savdoda** – 140,9 mlrd. so'm;

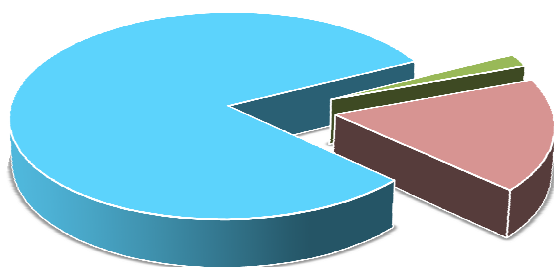
**sanoatda** – 110,1 mlrd. so'm;

**Qishloq, o'rmon va baliq xo'jaligida** – 85,0 mlrd. so'm;

**Boshqa turdagi xizmatlarda** – 65,5 mlrd. so'mni tashkil etdi.

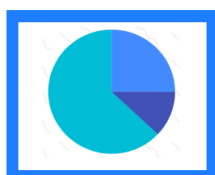


**2021- yilda, yil oxiriga mehnat daftarchalari mavjud bo'lgan xodimlarning ma'lumoti boyicha taqsimlanishi, % da**

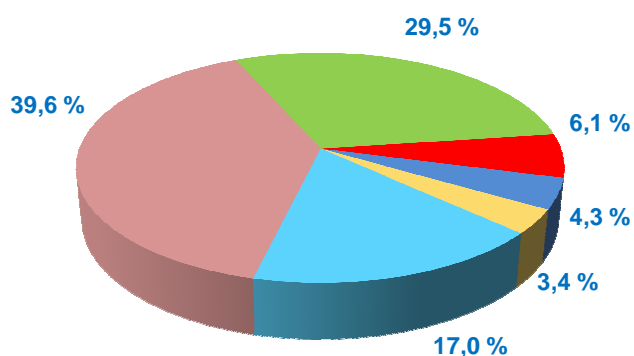


■ oliy ■ o'rta maxsus ■ o'rta va to'liqsiz o'rta

**2021-** yilda, yil oxiriga kichik korxonalar va mikrofirmalarda mehnat daftarchalari mavjud bo'lgan xodimlar soni **67,1** ming kishini tashkil etdi, shundan ma'lumoti bo'yicha: oliy - **11,7** ming kishi, o'rta maxsus - **54,1** ming kishi, o'rta va to'liqsiz o'rta - **1,3** ming kishini tashkil etdi.



**2021- yilda, yil oxiriga mehnat daftarchalari mavjud bo'lgan xodimlarning yoshi boyicha taqsimlanishi, % da**



■ 18-24 yosh  
■ 25-30 yosh  
■ 31-39 yosh  
■ 40-49 yosh  
■ 50-54 yosh  
■ 55 yosh va undan katta

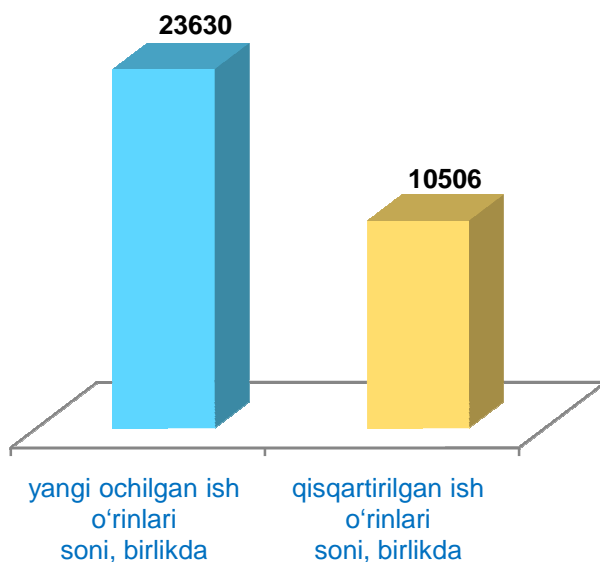
**2021-** yilda, yil oxiriga kichik korxonalar va mikrofirmalarda mehnat daftarchalari mavjud bo'lgan **62,6** ming kishidan yoshi bo'yicha:

18-24 yosh - **2,3** ming kishi, 25-30 yosh - **11,4** ming kishi, 31-39 yosh - **26,6** ming kishi, 40-49 yosh - **19,8** ming kishi, 50-54 yosh - **4,1** ming kishi, 55 yosh va undan kattalar - **2,9** ming kishini tashkil etdi.

2021- yilda yil oxiriga mehnat daftarchalari mavjud bo'lgan xodimlarning yoshi bo'yicha ulushining eng ko'pini, 31-39 yosh (39,6 %), 40-49 yosh (29,5 %), 25-30 yosh (17,0 %), 50-54 yosh (6,1 %), 55 yosh va undan kattalar (4,3 %) va 18-24 yosh (3,4 %) ni tashkil qildi.



## Hisobot yilida yangi ochilgan va qisqartirilgan ish o'rinlari soni

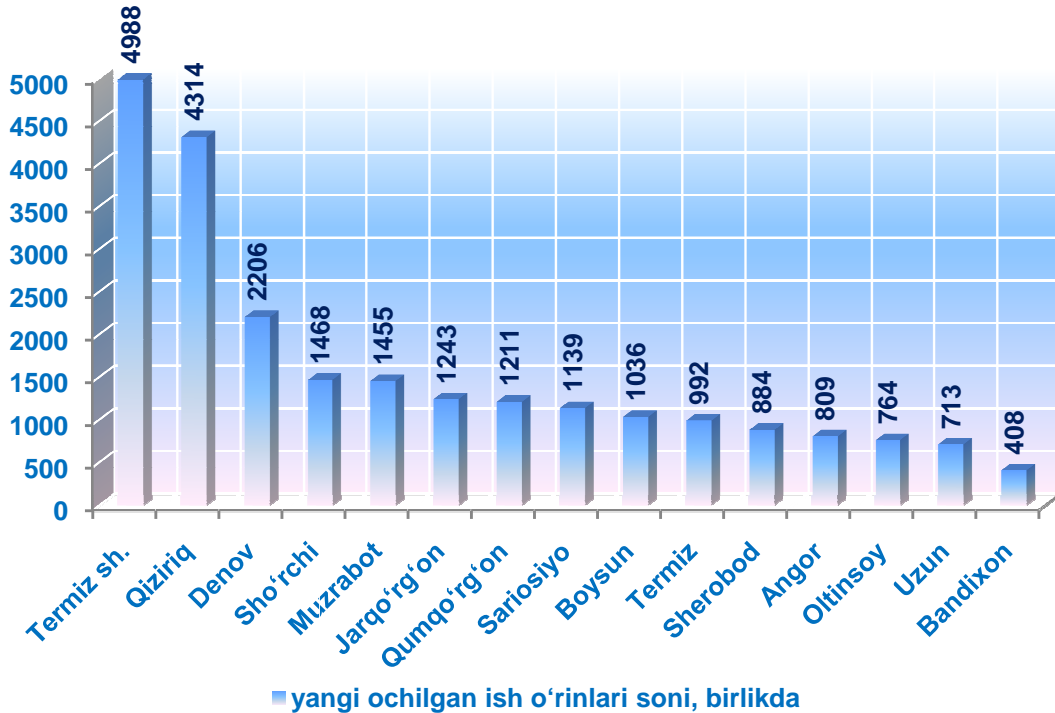


2021- yil hisobot yilida kichik korxonalar va mikrofirmalar tomonidan yangi ochilgan ish o'rinlari soni **23630** tani tashkil etdi.

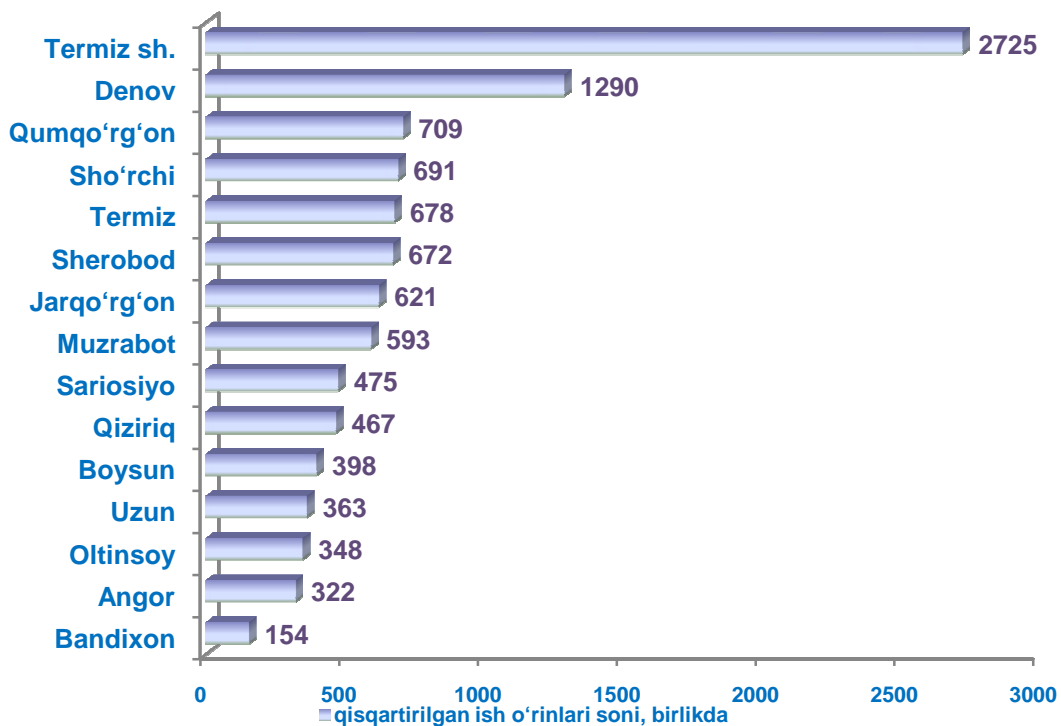
Shu bilan birga hisobot yilida qisqartirilgan ish o'rinlari soni **10506** tani tashkil etdi.



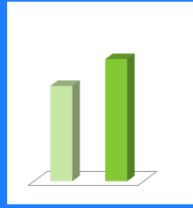
## Hududlar bo'yicha hisobot yilida yangi ochilgan ish o'rinlari soni, birlikda



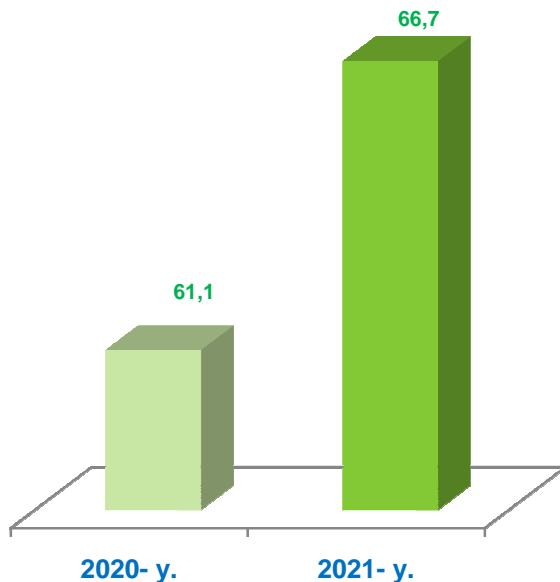
## Hududlar bo'yicha hisobot yilida qisqartirilgan ish o'rinlari soni, birlikda



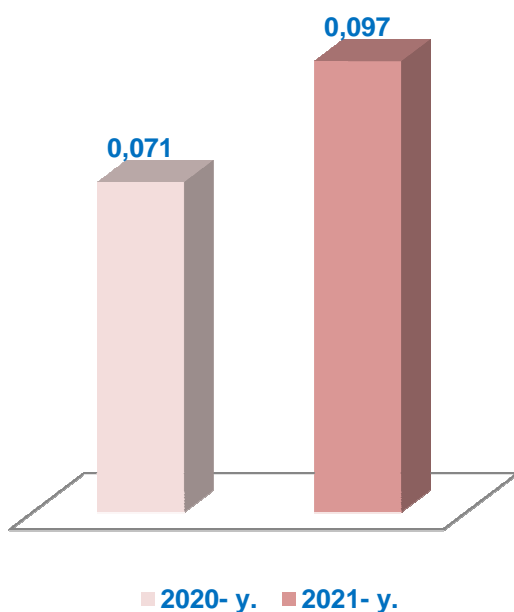




Hisobot yilida mehnat daftarchalari mavjud bo'lgan xodimlar, tashqi o'rindoshlar va fuqarolik-huquqiy tusda tuzilgan shartnomalar asosida ishlayotgan xodimlarning yillik o'rtacha soni, ming kishi

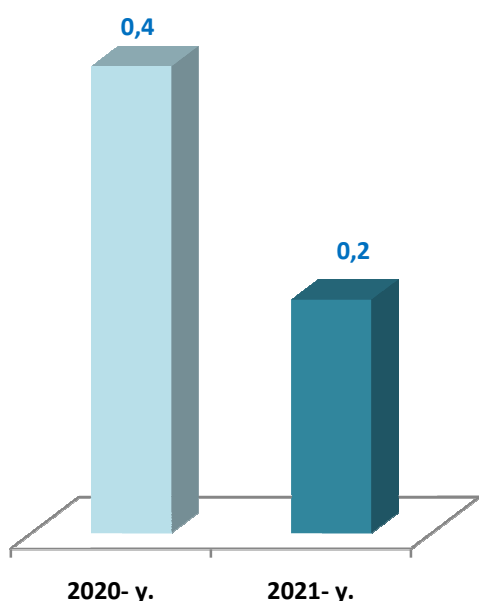


Mehnat daftarchalari mavjud bo'lgan xodimlarning yillik o'rtacha soni **66,7** ming kishini tashkil etdi.  
Ma'lumot uchun: 2020- yil hisobot yilida, mehnat daftarchalari mavjud bo'lgan xodimlarning yillik o'rtacha soni **61,1** ming kishini tashkil etgan



Tashqi o'rindoshlarni yillik o'rtacha soni **0,097** ming kishi;

Ma'lumot uchun: 2020- yil, hisobot yilida tashqi o'rindoshlarni yillik o'rtacha soni **0,071** ming kishini tashkil etgan.



Fuqarolik huquqiy tusda tuzilgan shartnomalar asosida ishlayotgan xodimlarning yillik o'rtacha soni **0,2** ming kishini tashkil etdi.

**Ma'lumot uchun:** 2020- yil, hisobot yilida fuqarolik huquqiy tusda tuzilgan shartnomalar asosida ishlayotgan xodimlarning yillik o'rtacha soni **0,4** ming kishini tashkil etgan.

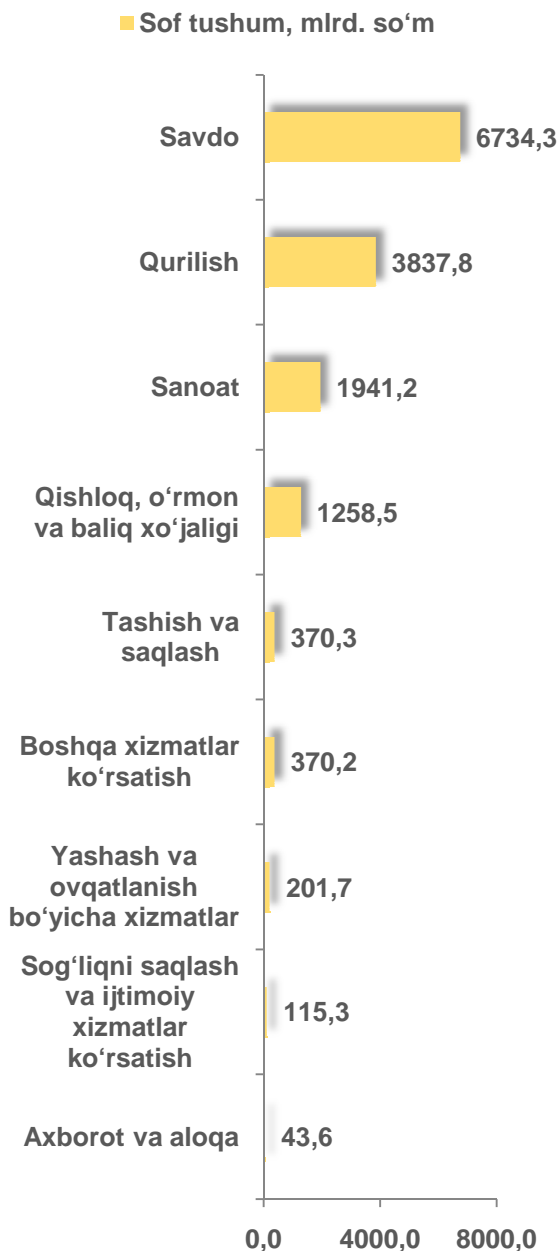


**Hisobot yilida mehnat daftarchalari mavjud bo'lgan xodimlar, tashqi o'rindoshlar va fuqarolik-huquqiy tusda tuzilgan shartnomalar asosida ishlayotgan xodimlarning yillik o'rtacha soni**

Ko'rsatkichlar soni	o'lchov birligi	2020- y.	2021- y.
Hisobot yilida yangi ochilgan ish o'rinlari soni	birlikda	20155	23630
Hisobot yilida qisqartirilgan ish o'rinlari soni	birlikda	11633	10506
Hisobot yilida mazkur korxonada mehnat daftarchalari mavjud bo'lgan xodimlarning yillik o'rtacha soni	kishi	61054	66712
Tashqi o'rindoshlarning yillik o'rtacha soni	kishi	71	97
Fuqarolik-huquqiy tusda tuzilgan shartnomalar asosida ishlayotgan xodimlarning yillik o'rtacha soni	kishi	367	203



**2021-** yilda kichik korxonalar va mikrofirmalar tomonidan mahsulot (tovarlar, ishlar va xizmatlar) sotishdan tushgan sof tushum **14872,9** mlrd. soʻmni tashkil etdi.



Kichik korxonalar va mikrofirmalar tomonidan mahsulot (tovarlar, ishlar va xizmatlar) sotishdan tushgan sof tushum miqdori va ulushining iqtisodiy faoliyat turlari boʻyicha eng koʻpi savdoda 6734,3 mlrd. soʻm (45,3%), qurilish sohasida 3837,8 mlrd. soʻm (25,8%), sanoat tarmoqlarida 1941,2 mlrd. soʻm (13,1%), qishloq, oʻrmon va baliq xoʻjaligida 1258,5 mlrd. soʻm (8,5%), tashish va saqlashda 370,3 mlrd. soʻm (2,5%), boshqa xizmatlar koʻrsatishda 370,2 mlrd. soʻm (2,5%), yashash va ovqatlanishda 201,7 mlrd. soʻm (1,4%), sogʻliqni saqlash va ijtimoiy xizmatlar koʻrsatishda 115,3 mlrd. soʻm (0,8%) va axborot va aloqani 43,6 mlrd. soʻm (0,3%)ni tashkil etdi.

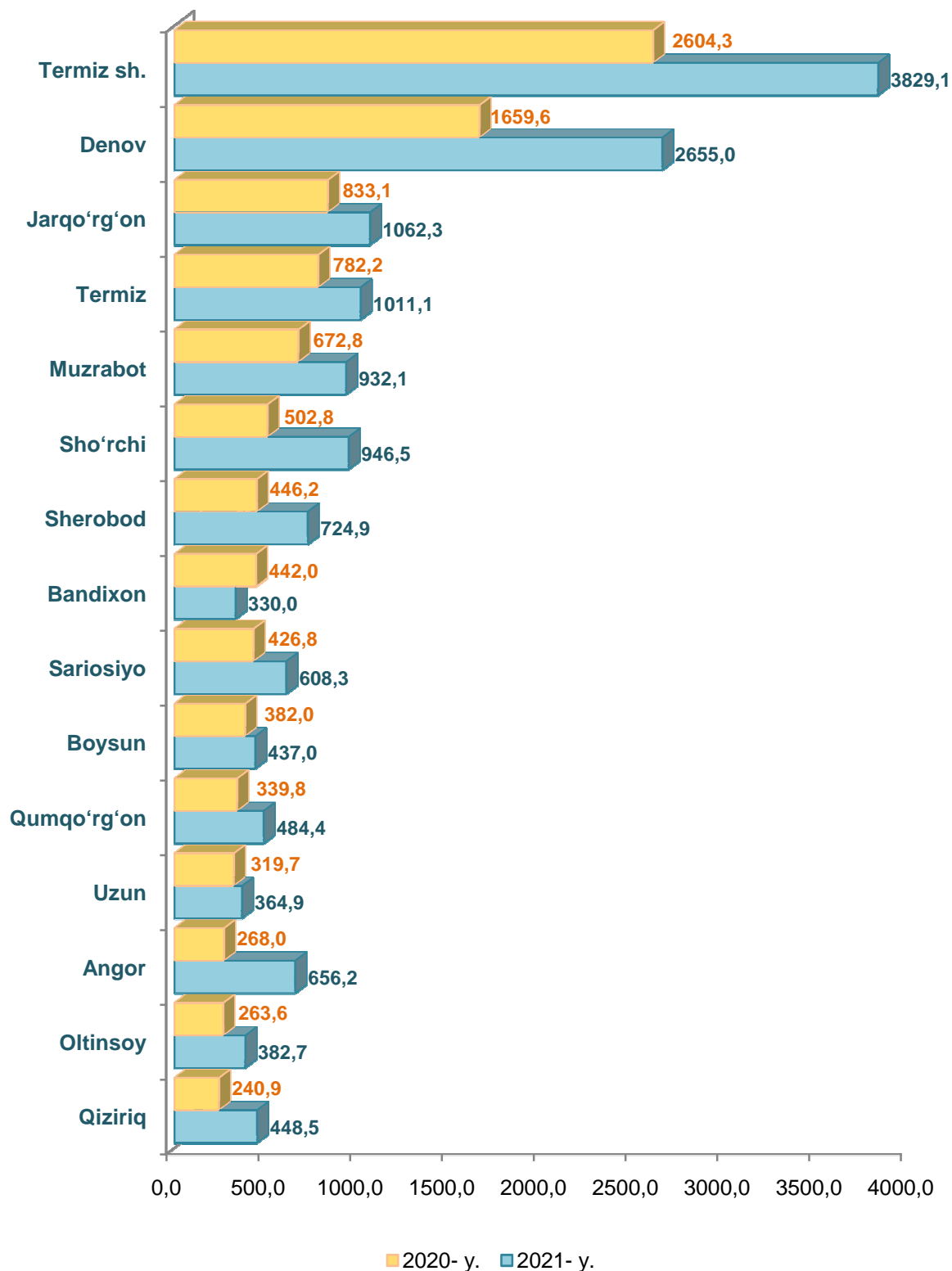


### Hududlar bo'yicha kichik korxonalar va mikrofirmalar tomonidan mahsulot (tovarlar, ishlar va xizmatlar) sotishdan tushgan sof tushum, mlrd. so'm

	Mahsulot (tovarlar, ishlar va xizmatlar) sotishdan tushgan sof tushum		farq (+;-)	sotilgan mahsulot (tovarlar, ishlar va xizmatlar) tannarxi	
	2020- y.	2021- y.		2020- y.	2021- y.
<b>Surxondaryo viloyati</b>	<b>10183,8</b>	<b>14872,9</b>	<b>4689,1</b>	<b>8611,4</b>	<b>12833,9</b>
shaharlar:					
Termiz sh.	2604,3	3829,1	1224,8	2054,8	3101,5
tumanlar:					
Angor	268,0	656,2	388,2	229,2	326,8
Bandixon	442,0	330,0	-112,0	414,3	528,9
Boysun	382,0	437,0	55,0	327,2	274,6
Denov	1659,6	2655,0	995,4	1443,2	378,8
Jarqo'rg'on	833,1	1062,3	229,2	717,0	892,9
Qumqo'rg'on	339,8	484,4	144,6	274,8	2387,1
Qiziriq	240,9	448,5	207,6	210,4	934,5
Muzrabot	672,8	932,1	259,3	600,4	446,3
Oltinsoy	263,6	382,7	119,1	230,0	381,8
Sariosiyo	426,8	608,3	181,5	359,7	536,7
Termiz	782,2	1011,1	228,9	678,0	898,0
Uzun	319,7	364,9	45,2	272,6	316,7
Sherobod	446,2	724,9	278,7	378,9	612,6
Sho'rchi	502,8	946,5	443,7	420,9	816,5



**Hududlar bo'yicha kichik korxonalar va mikrofirmalar tomonidan mahsulot (tovarlar, ishlar va xizmatlar) sotishdan tushgan sof tushumi hajmi, mlrd. so'mda**





## Hududlar bo'yicha kichik korxonalar va mikrofirmalarning davr va boshqa xarajatlari miqdori, mlrd. so'm

	Davr xarajatlari		boshqa xarajatlari	
	2020- y.	2021- y.	2020- y.	2021- y.
<b>Surxondaryo viloyati</b>	<b>1181,4</b>	<b>1558,4</b>	<b>444,2</b>	<b>477,1</b>
shaharlar:				
Termiz sh.	362,6	521,9	108,6	144,7
tumanlar:				
Angor	46,4	94,9	8,8	18,2
Bandixon	12,5	32,1	1,9	1,1
Boysun	44,2	51,9	2,9	3,2
Denov	156,5	206,6	28,8	37,5
Jarqo'rg'on	71,7	85,4	43,7	32,5
Qumqo'rg'on	56,2	61,5	17,7	17,5
Qiziriq	18,7	65,7	8,1	23,8
Muzrabot	50,9	44,8	16,3	49,8
Oltinsoy	34,4	50,3	9,5	11,7
Sariosiyo	50,7	76,3	38,4	27,3
Termiz	141,4	98,4	134,3	43,0
Uzun	39,1	38,6	2,8	3,6
Sherobod	42,5	61,3	11,5	30,0
Sho'rchi	53,6	68,6	10,9	33,2



### E'tibor bering:

**2021-** yilda kichik korxonalar va mikrofirmalarning moliyaviy natijasi ya'ni, foyda solig'ini to'lagunga qadar foyda (zarar (-)) miqdori **201,3** mlrd. so'mni tashkil etdi.

Bu esa **2020-** yilning mos davriga nisbatan moliyaviy natijani **51,0** mlrd. so'mga kamayishiga olib keldi.

Shuningdek, **2021-** yilda kichik korxonalar va mikrofirmalarning sof foydasi (zarar (-)) miqdori **26,6** mlrd. so'mni tashkil etdi.

Bu esa **2020** - yilning mos davriga nisbatan sof foydani **89,3** mlrd. so'mga kamayishiga olib keldi.



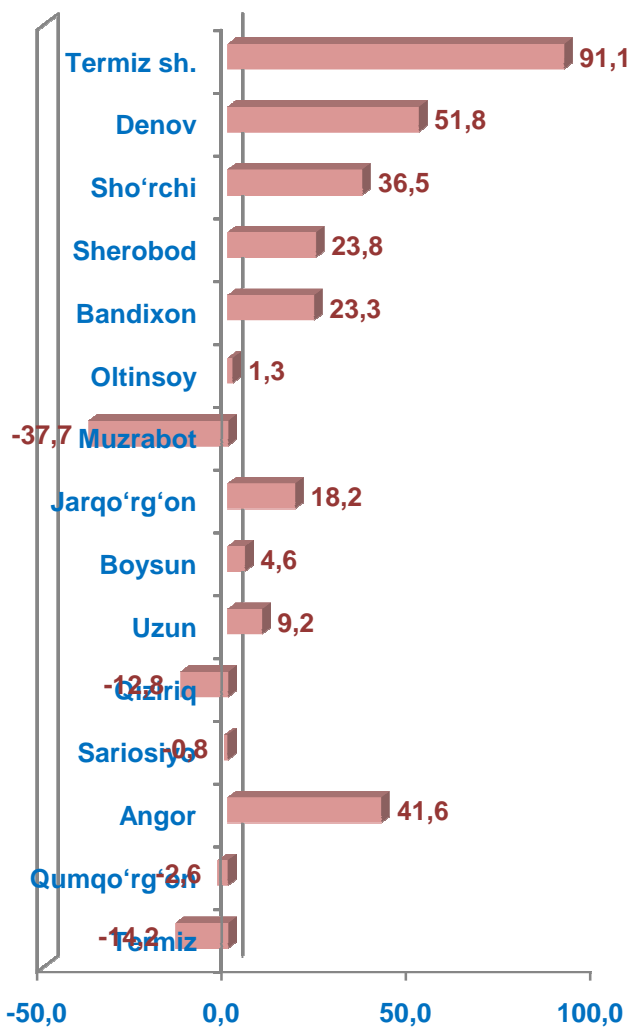
## Hududlar bo'yicha kichik korxonalar va mikrofirmalarning foyda solig'ini to'lagunga qadar foyda (zarar (-) va sof foydasi(zarar (-) miqdori, mlrd. so'm

	Foyda solig'ini to'lagunga qadar foyda (zarar (-)		farq (+;-)	sof foyda (zarar (-)		farq (+;-)
	2020- y.	2021- y.		2020- y.	2021- y.	
<b>Surxondaryo viloyati</b>	<b>252,3</b>	<b>201,3</b>	<b>-51,0</b>	<b>115,9</b>	<b>26,6</b>	<b>-89,3</b>
shaharlar:						
Termiz sh.	116,0	91,1	-24,9	73,0	42,9	-30,1
tumanlar:						
Angor	0,6	41,6	41,0	-3,5	36,9	40,4
Bandixon	17,9	23,3	5,4	16,4	0,2	-16,2
Boysun	8,9	4,6	-4,3	5,5	1,3	-4,2
Denov	68,0	51,8	-16,2	48,2	34,8	-13,4
Jarqo'rg'on	9,2	18,2	9,0	0,7	4,4	3,7
Qumqo'rg'on	-2,6	-34,8	-32,2	-7,4	-40,1	-32,7
Qiziriq	6,1	-12,8	-18,9	2,7	-18,0	-20,7
Muzrabot	9,4	-37,7	-47,1	3,8	-40,5	-44,3
Oltinsoy	13,1	1,3	-11,8	9,5	-3,0	-12,5
Sariosiyo	1,6	-0,8	-2,4	-2,8	-6,4	-3,6
Termiz	-46,6	-14,2	32,4	-53,8	-23,1	30,7
Uzun	7,8	9,2	1,4	3,3	1,5	-1,8
Sherobod	21,3	23,8	2,5	6,7	9,4	2,7
Sho'rchi	21,6	36,5	14,9	13,6	26,3	12,7






## Hududlar bo'yicha kichik korxonalar va mikrofirmalarning foyda solig'ini to'lagunga qadar foyda (zarar (-) va sof foydasi(zarar (-) miqdori



■ Foyda solig'ini to'lagunga qadar foyda (zarar (-) mlrd. so'm



■ Sof foyda (zarar (-) mlrd. so'm

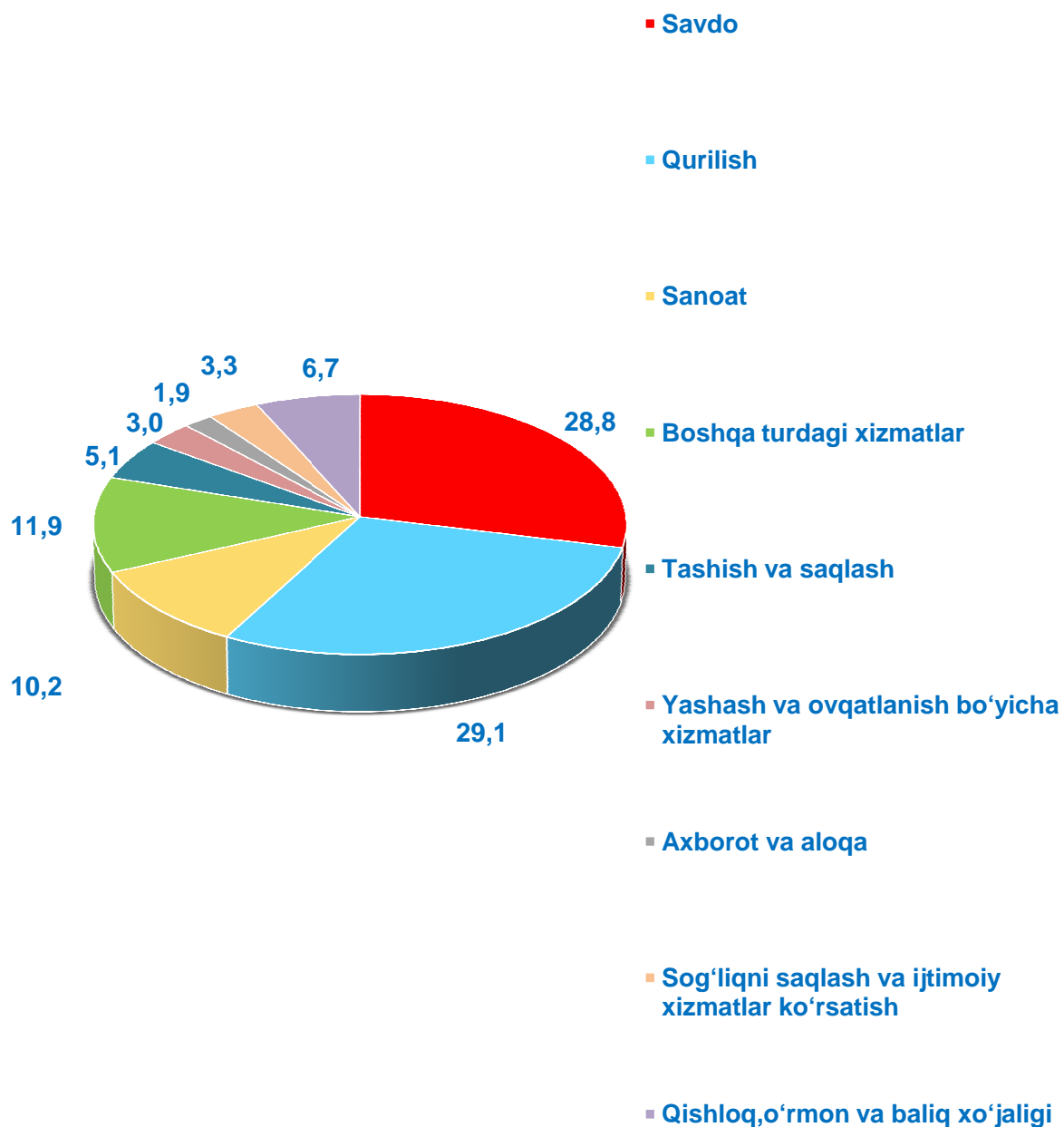


### Iqtisodiyfaoliyat turlari bo'yicha kichik korxonalar va mikrofirkmalarning foyda solig'ini to'lagunga qadar foyda (zarar (-) va sof foydasi (zarar (-) miqdori, mlrd. so'm

	Foyda solig'ini to'lagunga qadar foyda (zarar (-))		farq (+;-)	sof foyda (zarar (-))		farq (+;-)
	2020- y.	2021- y.		2020- y.	2021- y.	
<b>Jami</b>	<b>252,3</b>	<b>201,3</b>	<b>-51,0</b>	<b>115,9</b>	<b>26,6</b>	<b>-89,3</b>
Qishloq, o'rmon va baliq xo'jaligi	-0,5	13,4	13,9	-7,9	-1,6	6,3
Sanoat	25,4	20,6	-4,8	9,4	-0,2	-9,6
Qurilish	61,6	58,6	-3,0	37,8	28,8	-9,0
Savdo	134,6	58,0	-76,6	63,8	-24,7	-88,5
Tashish va saqlash	10,2	10,2	0,0	5,6	4,7	-0,9
Yashash va ovqatlanish bo'yicha xizmatlar	3,2	6,1	2,9	-0,2	-1,7	-1,5
Axborot va aloqa	3,3	3,9	0,6	2,4	2,7	0,3
Sog'liqni saqlash va ijtimoiy xizmatlar ko'rsatish	2,5	6,6	4,1	1,6	5,7	4,1
Boshqa turdagi xizmatlar	12,0	23,9	11,9	3,4	13,0	9,6



## Iqtisodiy faoliyat turlari bo'yicha kichik korxonalar va mikrofirkmalarning foyda solig'ini to'lagunga qadar foyda (zarar (-) ulushi, % da






**Kichik korxonalar va mikrofirmalarning asosiy moliyaviy ko'rsatkichlari, mlrd. so'mda**

<b>Ko'rsatkichlar nomi</b>	<b>2020- y.</b>	<b>2021- y.</b>
<b>Yil oxiriga debitorlik qarzi</b>	<b>2050,0</b>	<b>3018,0</b>
undan: muddati o'tgani	0,5	99,5
<b>Yil oxiriga kreditorlik qarzi</b>	<b>2013,7</b>	<b>3622,4</b>
undan: muddati o'tgani	0,2	2,2
<b>Yil oxiriga asosiy vositalarning boshlang'ich (qayta tiklash) qiymati bo'yicha bahosi</b>	<b>4915,7</b>	<b>6251,1</b>
<b>Yil oxiriga asosiy vositalarning eskirish summasi</b>	<b>774,8</b>	<b>913,3</b>
<b>Yil oxiriga nomoddiy aktivlarning boshlang'ich qiymati bo'yicha bahosi</b>	<b>15,8</b>	<b>24,3</b>
<b>Yil oxiriga nomoddiy aktivlarning amortizatsiyasi summasi</b>	<b>2,3</b>	<b>4,8</b>
<b>Ishlab chiqarish zaxiralari</b>	<b>783,8</b>	<b>1070,5</b>
<b>Tugallanmagan qurilishlar (o'rnatilmagan uskunalarni qo'shgan holda)</b>	<b>2721,6</b>	<b>4672,7</b>



**2021-** yilda kichik korxonalar va mikrofirmalar tomonidan asosiy kapitalga kiritilgan investitsiyalar hajmi **3974,4** mlrd. soʻmni tashkil etdi.

Bu esa **2020-** yilning mos davriga nisbatan investitsiyalarni **1056,3** mlrd. soʻmga oshishini taʼminladi.

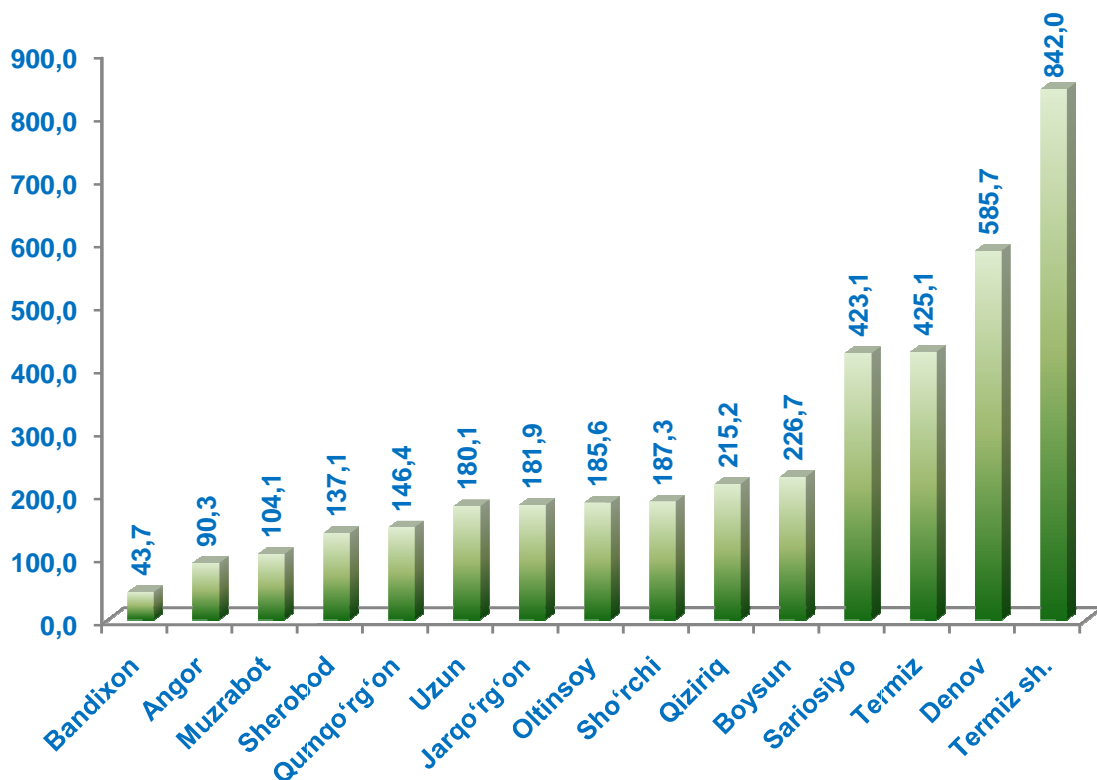


Iqtisodiy faoliyat turlari boʻyicha kichik korxonalar va mikrofirmalar tomonidan asosiy kapitalga kiritilgan investitsiyalar miqdori va ulushining eng koʻpi, sanoat tarmoqlarida 1526,9 mlrd. soʻm (38,4%), savdo sohasida 851,1 mlrd. soʻm (21,4%), qishloq, oʻrmon va baliq xoʻjaligida 668,9 mlrd. soʻm (16,8%), qurilishda 559,7 mlrd. soʻm (14,1%), boshqa turdagi xizmatlar koʻrsatishda 139,9 mlrd. soʻm (3,5%), sogʻliqni saqlash va ijtimoiy xizmatlar koʻrsatishda 92,7 mlrd. soʻm (2,3%), tashish va saqlashda 84,5 mlrd. soʻm (2,1%), yashash va ovqatlanishda 41,6 mlrd. soʻm (1,0%), axborot va aloqada 9,0 mlrd. soʻm (0,2%) ni tashkil etdi.

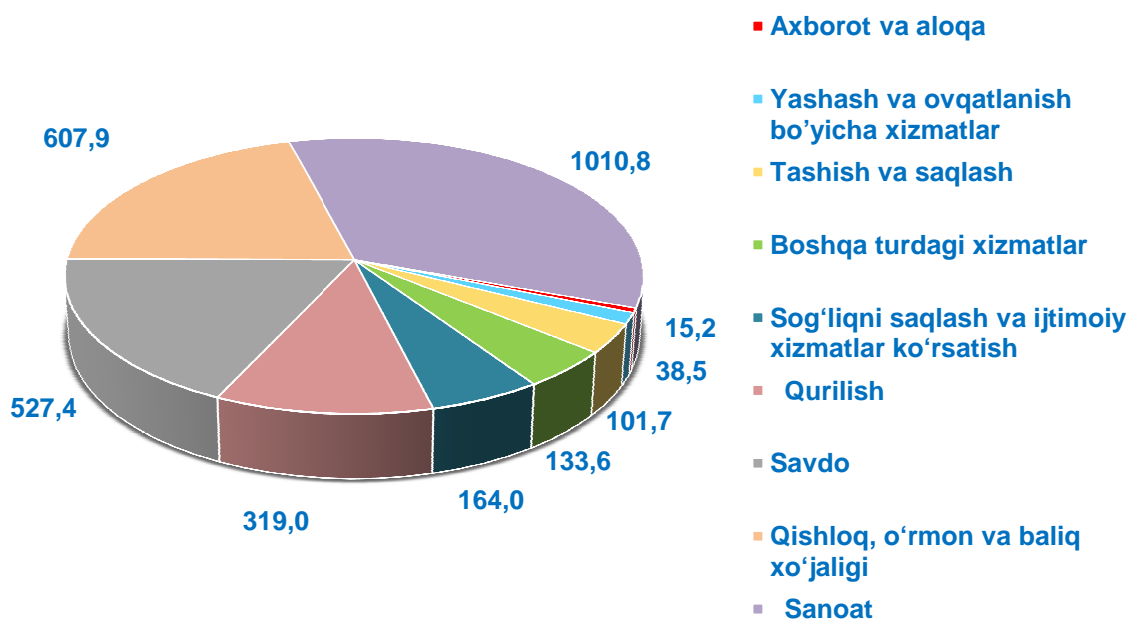


## 2021- yilda hududlar bo'yicha kichik korxonalar va mikrofirkalarning asosiy kapitalga kiritilgan investitsiyalari hajmi va yo'nalishlari bo'yicha taqsimlanishi, mlrd. so'mda

	Asosiy kapitalga kiritilgan investitsiyalar, mlrd. so'm	shu jumladan:					
		turar joylar	noturar joylar	Inshootlar	mashina uskunalari transport vositalari ishlab chiqarish va xo'jalik jihozlari qiymati	boshqa xarajatlar	asbob-uskunalarni montaj qilish bo'yicha ishlar
<b>Surxondaryo viloyati</b>	<b>3974,4</b>	<b>132,7</b>	<b>563,3</b>	<b>76,7</b>	<b>2883,6</b>	<b>317,9</b>	<b>0,1</b>
shaharlar:							
Termiz sh.	842,0	31,5	103,4	1,6	690,0	15,5	0,02
tumanlar:							
Angor	90,3		9,0		74,0	7,3	
Bandixon	43,7			1,6	15,6	26,4	
Boysun	226,7		35,4	31,7	133,8	25,8	
Denov	585,7	51,1	8,7	2,2	491,0	32,6	
Jarqo'rg'on	181,9	30,5	7,8	14,2	83,2	46,2	
Qumqo'rg'on	146,4		78,5		65,4	2,6	
Qiziriq	215,2		0,7	7,3	190,4	16,7	
Muzrabot	104,1		41,6		62,5		
Oltinsoy	185,6		16,5	5,9	158,1	5,2	
Sariosiyo	423,1		22,4		397,4	3,4	
Termiz	425,1		71,9	0,1	338,2	14,9	0,06
Uzun	180,1		3,1		59,5	117,6	
Sherobod	137,1		91,0	10,0	34,8	1,3	
Sho'rchi	187,3	19,6	73,4	2,2	89,5	2,6	



## Hududlar bo'yichakichik korxonalar va mikrofirmalarning asosiy kapitalga kiritilgan investitsiyalari hajmi





Iqtisodiy faoliyat turlari bo'yicha kichik korxonalar va mikrofirmalarning asosiy kapitalga kiritilgan investitsiyalari hajmi, % da

**Jami investitsiyalar- 3974,4 mlrd. so'm**

**Korxonaning o'z mablag'lari**

• 331,9 mlrd. so'm

**Homiy rezidentlar mablag'lari**

• 17,5 mlrd. so'm

**Banklar kreditlari**

• 583,7 mlrd. so'm

**Chet el investorlari mablag'lari**

• 1070,8 mlrd. so'm

**Chet el kreditlari**

• 1966,3 mlrd. so'm

**Boshqa tashkilotlarning qarz mablag'lari**

• 3,2 mlrd. so'm

**Moliyalashtirishning boshqa manbalaridan**

• 0,9 mlrd. so'm





**2021-** yilda kichik korxonalar va mikrofirmalar tomonidan ishlab chiqarilgan sanoat mahsuloti hajmi **2124,8** mlrd. soʻmni tashkil etdi.

Bu esa **2020-** yilning mos davriga nisbatan ishlab chiqarilgan sanoat mahsulotini **732,2** mlrd. soʻmga oshganini koʻrsatdi.




Hududlar boʻyicha kichik korxonalar va mikrofirmalar tomonidan ishlab chiqarilgan sanoat mahsuloti hajmi eng koʻp, Termiz shahrida 487,1 mlrd. soʻm, Shoʻrchi 255,5 mlrd. soʻm, Jarqoʻrgʻon 221,6 mlrd. soʻm, Muzrabot 215,0 mlrd. soʻm, Qiziriq tumanlarida 176,9 mlrd. soʻm, Denov 130,7 mlrd. soʻm, Oltinsoy 129,7 mlrd. soʻm, Sariosiyo tumanida 114,6 mlrd. soʻm, Termiz 68,5 mlrd. soʻm, Angor 62,3 mlrd. soʻm va Bandixon 56,0 mlrd. soʻmni tashkil etdi.



### Hududlar bo'yicha kichik korxonalar va mikrofirmalar tomonidan ishlab chiqarilgan sanoat mahsuloti hajmi, mlrd. so'mda

	Amaldagi narxlarda ishlab chiqarilgan sanoat mahsuloti (ishlar, xizmatlar) hajmi (QQS va aksizsiz)		farq (+;-)
	2020- y.	2021- y.	
<b>Surxondaryo viloyati</b>	<b>1392,6</b>	<b>2124,8</b>	<b>732,2</b>
shaharlar:			
Termiz sh.	449,7	487,1	37,4
tumanlar:			
Angor	18,9	62,3	43,4
Bandixon	4,5	56,0	51,5
Boysun	33,4	40,2	6,8
Denov	65,3	130,7	65,4
Jarqo'rg'on	196,6	221,6	25,0
Qumqo'rg'on	51,7	71,5	19,8
Qiziriq	108,8	176,9	68,1
Muzrabot	89,4	215,0	125,6
Oltinsoy	78,4	129,7	51,3
Sariosiyo	63,5	114,6	51,1
Termiz	59,1	68,5	9,4
Uzun	34,4	41,5	7,1
Sherobod	36,7	53,7	17,0
Sho'rchi	102,2	255,5	153,3



**2021- yilda hududlar bo'yicha kichik korxonalar va  
mikrofirmalar tomonidan ishlab chiqarilgan sanoat  
mahsuloti haimi. mlrd. so'mda**

	Ishlab chiqarilgan mahsulot (tovarlar, ishlar va xizmatlar) ishlab chiqarish tannarxi	amaldagi narxlarda ishlab chiqarilgan iste'mol mollari, (QQS va aksizsiz)	shu jumladan:	
			oziq-ovqat mahsulotlari (vino-aroq mahsulotlari va pivo qiyमतisiz)	nooziq-ovqat mollari
<b>Surxondaryo viloyati</b>	<b>1581,4</b>	<b>973,1</b>	<b>301,1</b>	<b>668,1</b>
shaharlar:				
Termiz sh.	306,2	206,7	35,1	171,6
tumanlar:				
Angor	31,5	11,3	2,6	8,7
Bandixon	49,7	8,2	7,0	1,2
Boysun	33,2	22,2	3,0	19,2
Denov	98,8	55,2	29,3	26,0
Jarqo'rg'on	197,8	163,7	9,3	154,4
Qumqo'rg'on	50,1	29,0	14,4	14,5
Qiziriq	149,1	94,6	1,5	93,1
Muzrabot	156,6	53,8	44,5	9,3
Oltinsoy	109,3	114,1	106,6	4,8
Sariosiyo	97,8	34,0	4,6	28,4
Termiz	51,3	59,8	4,0	55,8
Uzun	33,2	14,9	3,7	11,1
Sherobod	41,6	33,9	12,0	21,9
Sho'rchi	175,3	71,6	23,4	48,3



**2021-** yilda kichik korxonalar va mikrofirmalar tomonidan qishloq xo'jaligida, faoliyat turlari bo'yicha sotilgan mahsulot (ishlar, xizmatlar) hajmi **643,9** mlrd. so'mni tashkil etdi.

Bu esa **2020-** yilning mos davriga nisbatan qishloq xo'jaligida, faoliyat turlari bo'yicha sotilgan mahsulot (ishlar, xizmatlar)ni **287,4** mlrd. so'mga oshishini ta'minladi.



**2021-** yilda kichik korxonalar va mikrofirmalar tomonidan qishloq xo'jaligida, faoliyat turlari bo'yicha sotilgan mahsulot (ishlar, xizmatlar) hajmi

**Dehqonchilik va chorvachilik, ovchilik va bu sohalarda xizmat ko'rsatish**  
**643,9 mlrd. so'm**

**O'rmonchilik va yog'och tayyorlash**  
**2,0 mlrd. so'm**

**Baliq ovlash va akvakultura**  
**6,6 mlrd. so'm**



**Hududlar bo'yicha kichik korxonalar va mikrofirmalar tomonidan qishloq xo'jaligida, faoliyat turlari bo'yicha sotilgan mahsulot (ishlar, xizmatlar) hajmi va o'sish sur'ati, mlrd. so'mda**

	Qishloq xo'jaligi faoliyat turlari bo'yicha sotilgan mahsulot (ishlar, xizmatlar) hajmi		farq (+;-)
	2020- y.	2021- y.	
<b>Surxondaryo viloyati</b>	<b>356,5</b>	<b>643,9</b>	<b>287,4</b>
shaharlar:			
Termiz sh.	19,1	19,2	0,1
tumanlar:			
Angor	12,3	87,4	75,1
Bandixon	4,0	5,8	1,8
Boysun	3,5	11,2	7,7
Denov	28,7	36,3	7,6
Jarqo'rg'on	69,7	115,6	45,9
Qumqo'rg'on	7,9	11,9	4,0
Qiziriq	14,3	11,3	-3,0
Muzrabot	34,4	55,3	20,9
Oltinsoy	9,7	9,2	-0,5
Sariosiyo	4,6	16,4	11,8
Termiz	46,2	29,3	-16,9
Uzun	12,5	21,5	9,0
Sherobod	46,3	184,3	138,0
Sho'rchi	43,3	29,2	-14,1

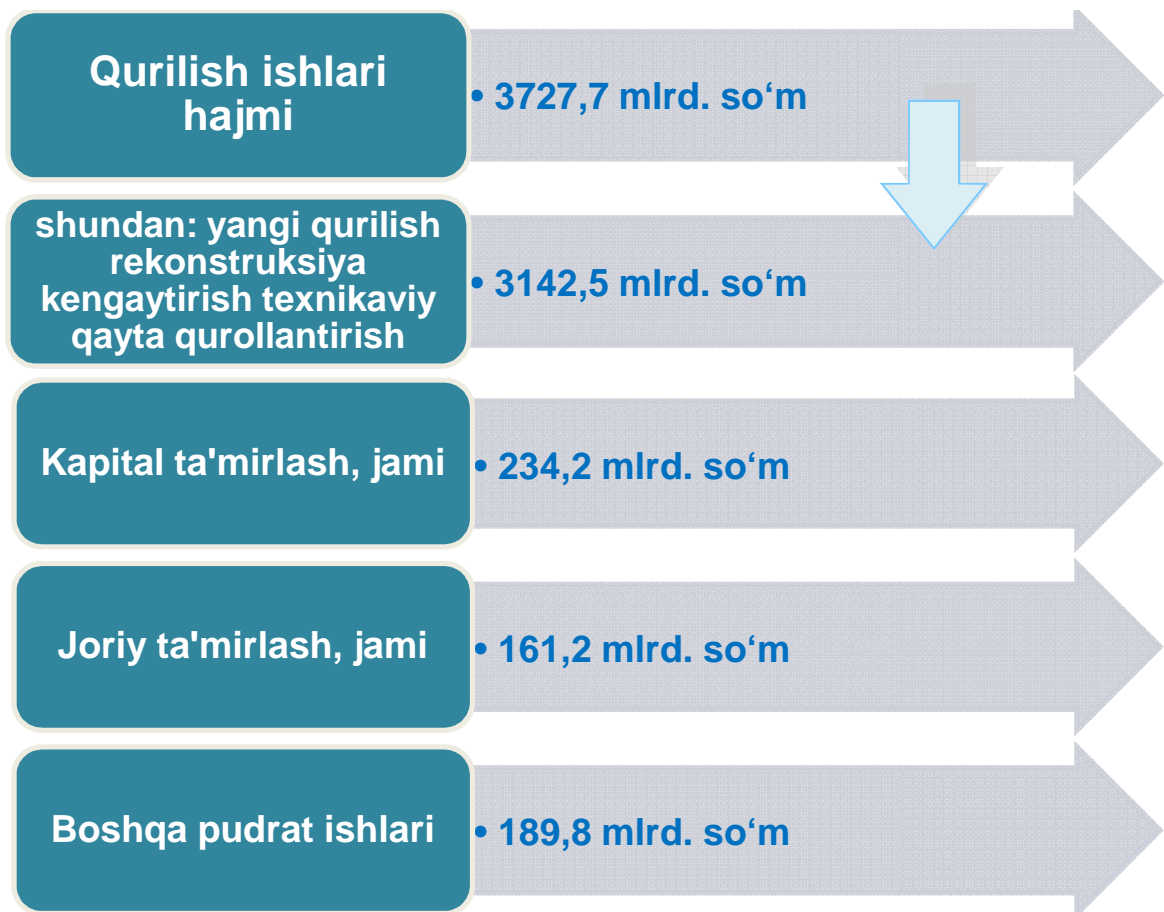


**2021-** yilda kichik korxonalar va mikrofirmalar tomonidan bajarilgan qurilish ishlari hajmi **3727,7** mlrd. soʻmni tashkil etdi.

Bu esa **2020-** yilning mos davriga nisbatan qurilish ishlarini 1330,1 mlrd. oshganini koʻrsatdi.



## 2021- yilda kichik korxonalar va mikrofirmalar tomonidan bajarilgan qurilish ishlarining taqsimlanishi



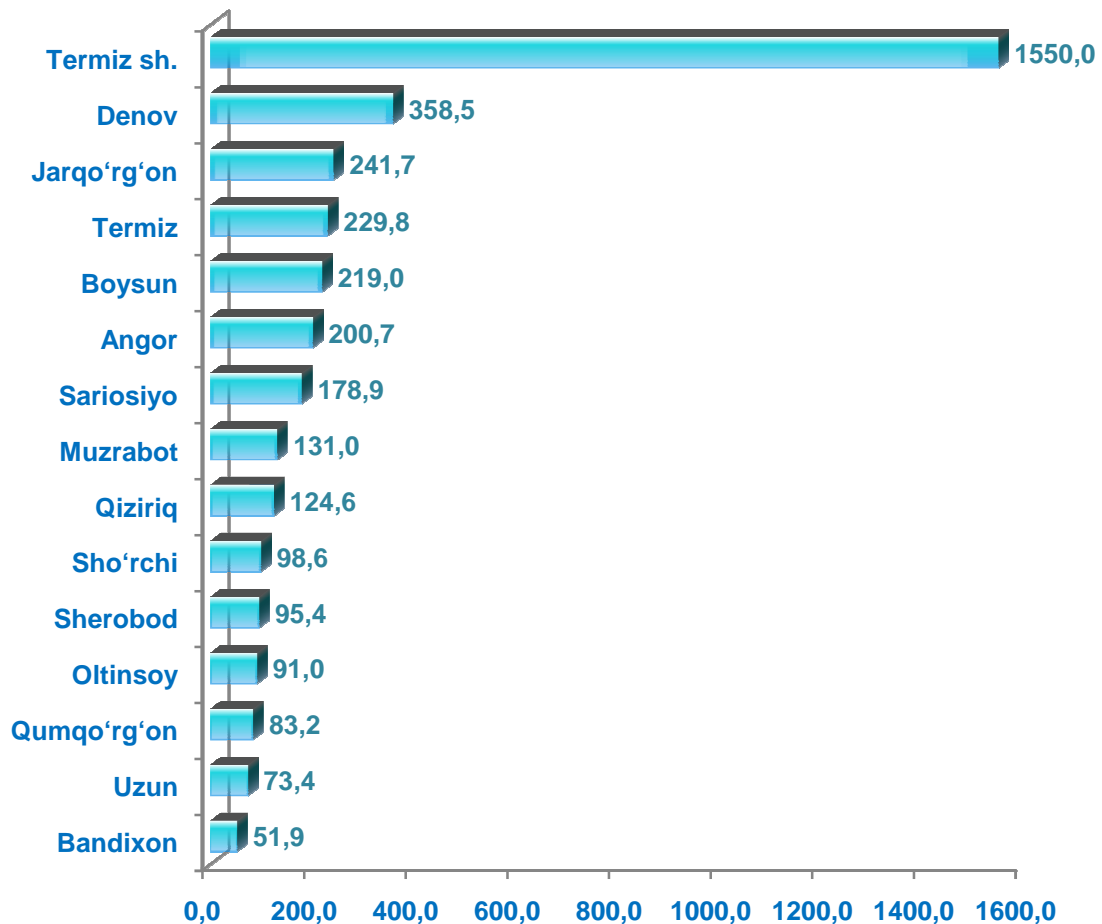


**Hududlar bo'yicha kichik korxonalar va mikrofirmalar tomonidan bajarilgan qurilish ishlarining hajmi, mlrd. so'mda**

	Amaldagi narxlarda o'z kuchi bilan bajarilgan qurilish ishlari hajmi (QQSsiz)		farq (+;-)
	2020- y.	2021- y.	
<b>Surxondaryo viloyati</b>	<b>2397,6</b>	<b>3727,7</b>	<b>1330,1</b>
shaharlar:			
Termiz sh.	948,7	1550,0	601,4
tumanlar:			
Angor	90,1	200,7	110,6
Bandixon	29,9	51,9	22,0
Boysun	150,7	219,0	68,4
Denov	132,0	358,5	226,5
Jarqo'rg'on	149,7	241,7	92,0
Qumqo'rg'on	53,3	83,2	29,9
Qiziriq	54,3	124,6	70,3
Muzrabot	213,9	131,0	-82,9
Oltinsoy	34,6	91,0	56,4
Sariosiyo	95,7	178,9	83,2
Termiz	193,6	229,8	36,2
Uzun	42,3	73,4	31,1
Sherobod	147,8	95,4	-52,4
Sho'rchi	61,0	98,6	37,6



## Hududlar bo'yicha kichik korxonalar va mikrofirmalar tomonidan bajarilgan qurilish ishlarining hajmi, mlrd. so'm



Hududlar bo'yicha eng ko'p bajarilgan qurilish ishlari hajmi Termiz shahri (1550,0 mlrd. so'm), Denov (358,5 mlrd. so'm), Jarqo'rg'on (241,7 mlrd. so'm), Termiz (229,8 mlrd. so'm), Boysun (219,0 mlrd. so'm), Angor (200,7 mlrd. so'm), va Sariosiyo (178,9 mlrd. so'm) tumanlarida qayd etildi.







## 2021- yilda hududlarbo'yichakichik korxonalar va mikrofirma tomonidan bajarilgan qurilish ishlarining taqsimlanishi, mlrd. so'mda

	Amaldagi narxlarda o'z kuchi bilan bajarilgan qurilish ishlari hajmi (QQSsiz)	ulardan:			
		yangi qurilish, rekonstruksiya, kengaytirish, texnikaviy qayta qurollantirish	kapital ta'mirlash - jami	joriy ta'mirlash - jami	boshqa pudrat ishlari
<b>Surxondaryo viloyati</b>	<b>3727,7</b>	<b>3142,5</b>	<b>234,2</b>	<b>161,2</b>	<b>189,8</b>
<b>shaharlar:</b>					
Termiz sh.	1550,0	1463,1	48,8	24,6	13,6
<b>tumanlar:</b>					
Angor	200,7	157,3	24,7	10,4	8,4
Bandixon	51,9	25,7	0,7	13,0	12,6
Boysun	219,0	180,3	8,7	12,3	17,7
Denov	358,5	303,1	25,2	13,3	16,9
Jarqo'rg'on	241,7	169,0	42,8	14,6	15,4
Qumqo'rg'on	83,2	55,3	20,7	2,0	5,2
Qiziriq	124,6	101,0	0,9	7,7	15,0
Muzrabot	131,0	118,8	7,3	3,6	1,3
Oltinsoy	91,0	62,6	6,7	3,5	18,1
Sariosiyo	178,9	145,9	20,6	4,7	7,6
Termiz	229,8	199,0	5,6	15,3	9,9
Uzun	73,4	35,9	13,7	7,0	16,7
Sherobod	95,4	67,2	3,6	19,3	5,4
Sho'rchi	98,6	58,3	4,2	9,9	26,1



**2021-** yilda kichik korxonalar va mikrofirmalar tomonidan ishlab chiqarilgan (ko'rsatilgan) xizmatlar hajmi **1692,3** mlrd. so'mni tashkil etdi.

Bu esa **2020-** yilning mos davriga nisbatan ishlab chiqarilgan (ko'rsatilgan) xizmatlarni **421,1** mlrd. so'mga ko'payganini ko'rsatdi.



**2021-** yilda kichik korxonalar va mikrofirmalar tomonidan ishlab chiqarilgan (ko'rsatilgan) xizmatlar hajmi

**Jami xizmatlar  
1692,3 mlrd. so'm**

**shu jumladan: aholiga  
ko'rsatilgani 243,2  
mlrd. so'm**

**aholiga xizmat  
ko'rsatish  
obyektlari soni  
513 ta**

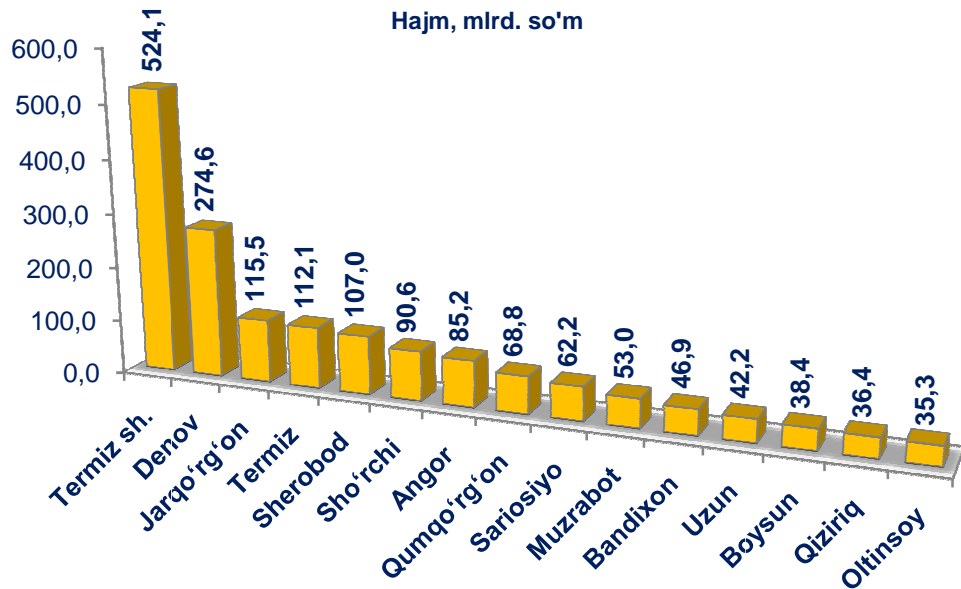


## Hududlar bo'yicha kichik korxonalar va mikrofirmalar tomonidan ishlab chiqarilgan (ko'rsatilgan) xizmatlar hajmi, mlrd. so'mda

	Jami xizmatlar		farq (+;-)
	2020- y.	2021- y.	
<b>Surxondaryo viloyati</b>	<b>1271,2</b>	<b>1692,3</b>	<b>421,1</b>
shaharlar:			
Termiz sh.	316,2	524,1	207,9
tumanlar:			
Angor	34,7	85,2	50,5
Bandixon	21,1	46,9	25,8
Boysun	74,7	38,4	-36,3
Denov	282,7	274,6	-8,1
Jarqo'rg'on	82,8	115,5	32,7
Qumqo'rg'on	57,6	68,8	11,2
Qiziriq	27,5	36,4	8,9
Muzrabot	32,5	53,0	20,5
Oltinsoy	46,9	35,3	-11,6
Sariosiyo	43,2	62,2	19,0
Termiz	77,3	112,1	34,8
Uzun	40,3	42,2	1,9
Sherobod	72,8	107,0	34,2
Sho'rchi	60,9	90,6	29,7



## Hududlar bo'yicha kichik korxonalar va mikrofirmalar tomonidan ishlab chiqarilgan (ko'rsatilgan) xizmatlar hajmi, mlrd. somda



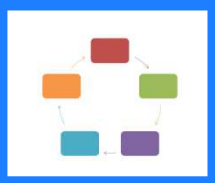
Hududlar bo'yicha ishlab chiqarilgan (ko'rsatilgan) xizmatlarning eng ko'pi Termiz sh. shahri (524,1 mlrd. so'm), Denov (274,6 mlrd. so'm), Jarqo'rg'on (115,5 mlrd. so'm), Termiz (112,1 mlrd. so'm), Sherobod (107,0 mlrd. so'm), Sho'rchi (90,6 mlrd. so'm) hamda Angor (85,2 mlrd. so'm) tumanlarida qayd etildi.



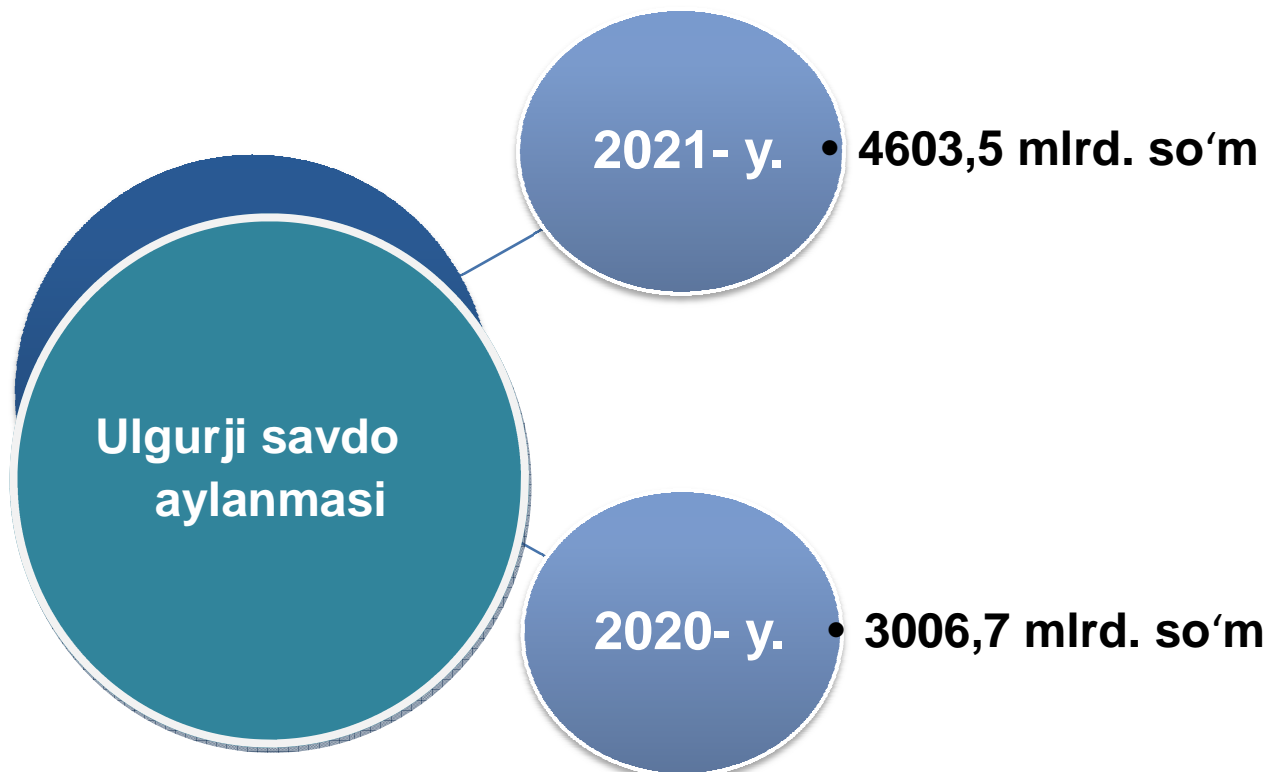


**2021-** yilda kichik korxonalar va mikrofirmalarning ulgurji savdo tovar aylanmasi hajmi **3006,7** mlrd. soʻmni tashkil etdi.

Bu esa **2020-** yilning mos davriga nisbatan ulgurji savdo tovar aylanmasini **1596,8** mlrd. soʻmga oshganini koʻrsatdi.



## Kichik korxonalar va mikrofirmalarning ulgurji savdo tovar aylanmasi hajmi

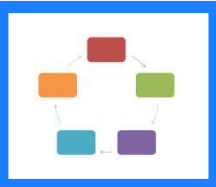


	Ulgurji savdo tovar aylanmasi, mlrd. soʻmda		farq (+;-)
	2020- y.	2021- y.	
<b>Surxondaryo viloyati</b>	<b>3006,7</b>	<b>4603,5</b>	<b>1596,8</b>
shaharlar:			
Termiz sh.	774,7	1095,8	321,1
tumanlar:			
Angor	19,2	87,4	68,2
Bandixon	328,0	169,5	-158,5
Boysun	33,2	49,6	16,4
Denov	772,7	1130,8	358,1
Jarqoʻrgʻon	189,3	251,8	62,5
Qumqoʻrgʻon	85,6	137,3	51,7
Qiziriq	24,9	28,7	3,8
Muzrabot	183,4	454,2	270,8
Oltinsoy	57,4	41,2	-16,2
Sariosiyo	98,0	109,2	11,2
Termiz	263,4	465,6	202,2
Uzun	31,9	69,4	37,5
Sherobod	58,0	209,4	151,4
Shoʻrchi	87,0	303,5	216,5

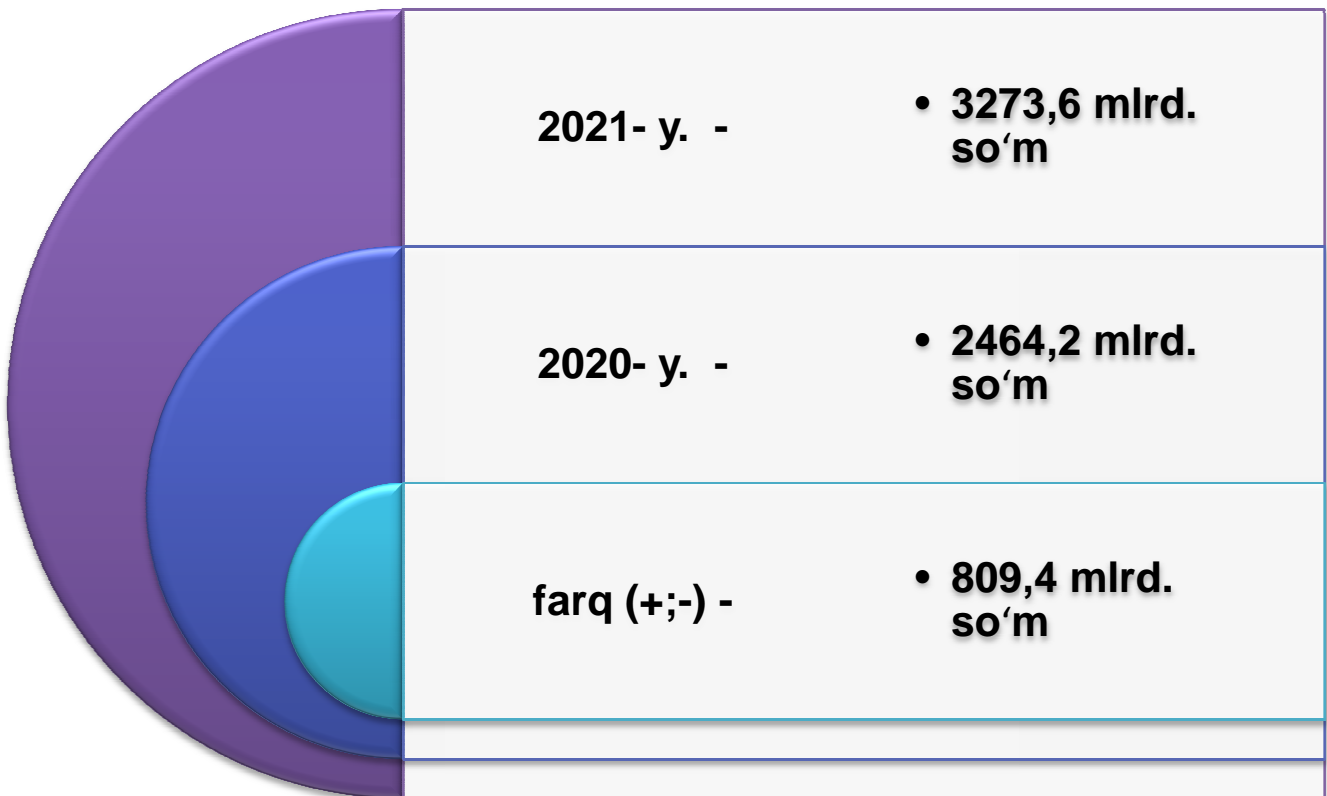


**2021-** yilda kichik korxonalar va mikrofirmalarning chakana savdo tovar aylanmasi hajmi **3273,6** mlrd. soʻmni tashkil etdi.

Bu esa **2020-** yilning mos davriga nisbatan chakana savdo tovar aylanmasini **809,4** mlrd. soʻmga oshganini koʻrsatdi.



## Kichik korxonalar va mikrofirmalarning chakana savdo tovar aylanmasi hajmi





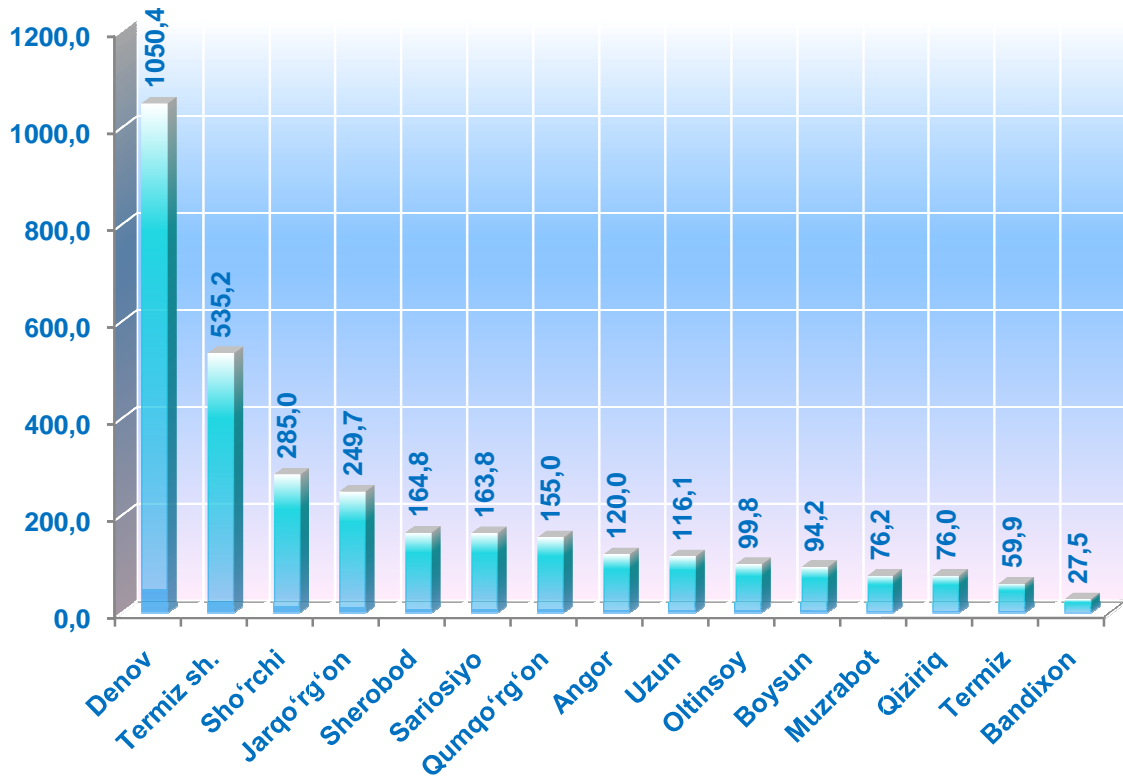
**Hududlar bo'yicha kichik korxonalar va  
mikrofirkmalarning chakana savdo tovar aylanmasi  
hajmi, mlrd. so'mda**

	Chakana savdo tovar aylanmasi		farq (+;-)
	2020- y.	2021- y.	
<b>Surxondaryo viloyati</b>	<b>2464,2</b>	<b>3273,6</b>	<b>809,4</b>
shaharlar:			
Termiz sh.	291,6	535,2	243,6
tumanlar:			
Angor	83,7	120,0	36,3
Bandixon	38,8	27,5	-11,3
Boysun	75,4	94,2	18,8
Denov	860,8	1050,4	189,6
Jarqo'rg'on	189,2	249,7	60,5
Qumqo'rg'on	112,1	155,0	42,9
Qiziriq	62,3	76,0	13,7
Muzrabot	56,4	76,2	19,8
Oltinsoy	70,7	99,8	29,1
Sariosiyo	117,1	163,8	46,7
Termiz	62,4	59,9	-2,5
Uzun	121,6	116,1	-5,5
Sherobod	132,6	164,8	32,2
Sho'rchi	189,5	285,0	95,5





## Hududlar bo'yicha kichik korxonalar va mikrofirkmalarning chakana savdo tovar aylanmasi hajmi, mlrd. so'mda

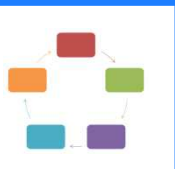


Hududlar bo'yicha chakana savdo tovar aylanmasining eng ko'p Denov (1050,4 mlrd. so'm), Termiz shahri (535,2 mlrd. so'm), Sho'rchi (285,0 mlrd. so'm), Jarqo'rg'on (249,7 mlrd. so'm), Sherobod (164,8 mlrd. so'm) Sariosiyo (163,8 mlrd. so'm) va Qumqo'rg'on (155,0 mlrd. so'm) tumanlarida qayd etildi.





**2021-** yilda kichik korxonalar va mikrofirmalarning ovqatlanish bilan ta'minlash bo'yicha tovar aylanmasi hajmi **165,8** mlrd. so'mni tashkil etdi. Bu esa **2020-** yilning mos davriga nisbatan ovqatlanish bilan ta'minlash tovar aylanmasini **68,9** mlrd. so'mga oshganini ko'rsatdi.



## Kichik korxonalar va mikrofirmalarning ovqatlanish bilan ta'minlash tovar aylanmasi hajmi

**2021- y.**

• **165,8 mlrd. so'm**

**2020- y.**

• **96,9 mlrd. so'm**

**farq (+;-)**

• **68,9 mlrd. so'm**

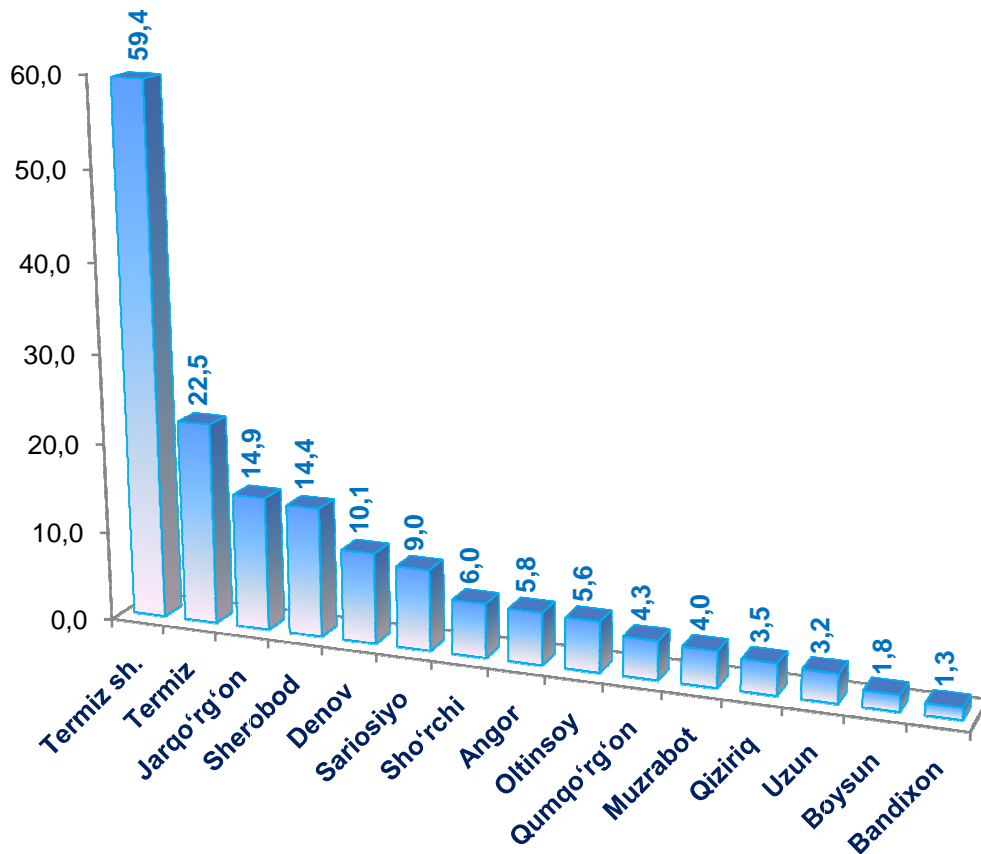


**Hududlar bo'yicha kichik korxonalar va  
mikrofirkmalarning ovqatlanish bilan ta'minlash  
tovar aylanmasi hajmi, mlrd. so'mda**

	Ovqatlanish bilan ta'minlash tovar aylanmasi		farq (+;-)
	2020- y.	2021- y.	
<b>Surxondaryo viloyati</b>	<b>96,9</b>	<b>165,8</b>	<b>68,9</b>
shaharlar:			
Termiz sh.	36,2	59,4	23,2
tumanlar:			
Angor	3,7	5,8	2,1
Bandixon	0,7	1,3	0,6
Boysun	1,5	1,8	0,3
Denov	5,7	10,1	4,4
Jarqo'rg'on	4,0	14,9	10,9
Qumqo'rg'on	3,0	4,3	1,3
Qiziriq	1,9	3,5	1,6
Muzrabot	3,9	4,0	0,1
Oltinsoy	0,9	5,6	4,7
Sariosiyo	4,4	9,0	4,6
Termiz	15,4	22,5	7,1
Uzun	2,9	3,2	0,3
Sherobod	8,3	14,4	6,1
Sho'rchi	4,4	6,0	1,6



## Hududlar bo'yicha kichik korxonalar va mikrofirkalarning ovqatlanish bilan ta'minlash tovar aylanmasi hajmi, mlrd. so'mda



Hududlar bo'yicha ovqatlanish bilan ta'minlash tovar aylanmasining eng ko'pi Termiz shahri (59,4 mlrd. so'm), Termiz (22,5 mlrd. so'm), Jarqo'rg'on (14,9 mlrd. so'm), Sherobod (14,4 mlrd. so'm), Denov (10,1 mlrd. so'm), Sariosiyo (9,0 mlrd. so'm) va Sho'rchi (6,0 mlrd. so'm) tumanlarida qayd etildi.





**2021- yilda hududlar bo'yicha kichik korxonalar va  
mikrofirkmalarning savdo obyektlari  
soni, birlikda**


	Chakana savdo tarmog'i bo'yicha	ulardan:	
		oziq-ovqat do'konlari	nooziq-ovqat do'konlari
<b>Surxondaryo viloyati</b>	<b>4391</b>	<b>1760</b>	<b>2589</b>
shaharlar:			
Termiz sh.	535	169	360
tumanlar:			
Angor	227	96	131
Bandixon	104	85	19
Boysun	168	55	111
Denov	547	157	383
Jarqo'rg'on	329	139	187
Qumqo'rg'on	408	177	224
Qiziriq	239	151	88
Muzrabot	182	84	98
Oltinsoy	213	91	122
Sariosiyo	277	93	174
Termiz	191	113	75
Uzun	281	110	171
Sherobod	275	114	160
Sho'rchi	415	126	286

## E'tibor bering!:



■ **2021-** yil oxiriga kichik korxonalar va mikrofirmalarning yuk avtomobillari soni jami – **3251** tani tashkil etdi.

■ shundan: ijaraga olingani esa – **919** tani tashkil qildi.



■ Xalqaro qatnovda band bo'lgan yuk avtomobillari soni jami – **221** ta.

■ shundan: ijaraga olingani esa - **113** tani tashkil qildi.

■ Avtobuslar va mikroavtobuslar soni jami - **397** ta.

■ shundan: ijaraga olingani - **93** ta.



■ Yengil avtomobillar soni jami – **3449** ta.

■ shundan: ijaraga olingani – **1761** ta.

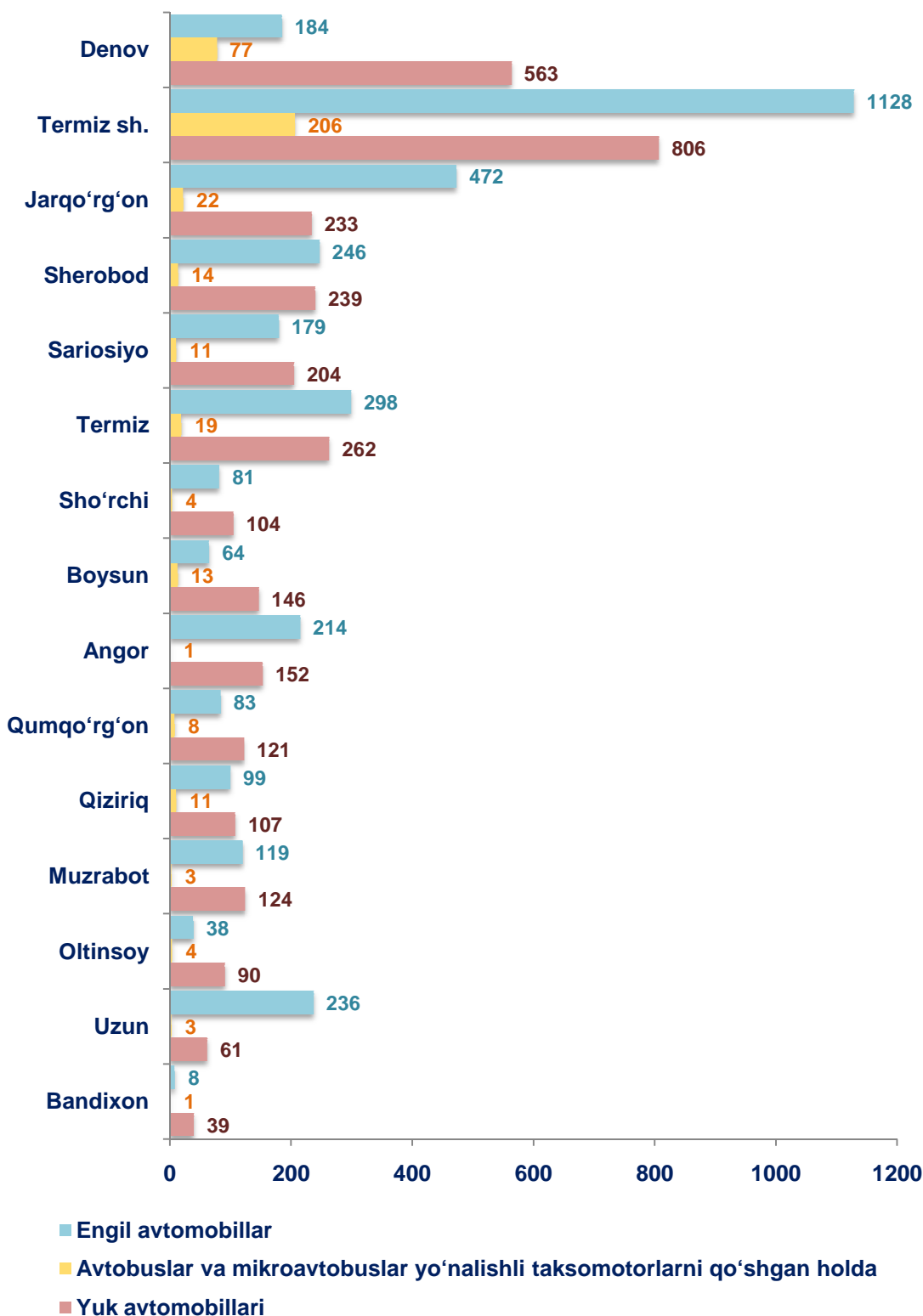


**2021- yilda hududlar bo'yicha kichik korxonalar va  
mikrofirmalarda mavjud bo'lgan transport  
vositalari, birlikda**

	<b>Yuk avtomobillari</b>	<b>avtobuslar va mikroavtobuslar, yo'nalishli taksomotorlarni qo'shgan holda</b>	<b>yengil avtomobillar</b>
<b>Surxondaryo viloyati</b>	<b>3251</b>	<b>397</b>	<b>3449</b>
shaharlar:			
Termiz sh.	806	206	1128
tumanlar:			
Angor	152	1	214
Bandixon	39	1	8
Boysun	146	13	64
Denov	563	77	184
Jarqo'rg'on	233	22	472
Qumqo'rg'on	121	8	83
Qiziriq	107	11	99
Muzrabot	124	3	119
Oltinsoy	90	4	38
Sariosiyo	204	11	179
Termiz	262	19	298
Uzun	61	3	236
Sherobod	239	14	246
Sho'rchi	104	4	81



## 2021- yilda hududlar bo'yicha kichik korxonalar va mikrofirmalarda mavjud bo'lgan transport vositalari, birlikda

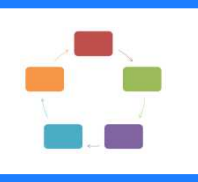






2021- yilda kichik korxonalar va mikrofirmalar tomonidan joriy qilingan innovatsiyalar **108** tani tashkil etdi.

Bu esa 2020- yilning mos davriga nisbatan innovatsiyalar sonini **39** taga kamayganini ko'rsatadi.



2021- yilda kichik korxonalar va mikrofirmalar tomonidan joriy etilgan innovatsiyalar, birlikda

**Texnologik  
innovatsiyalar  
108 ta**

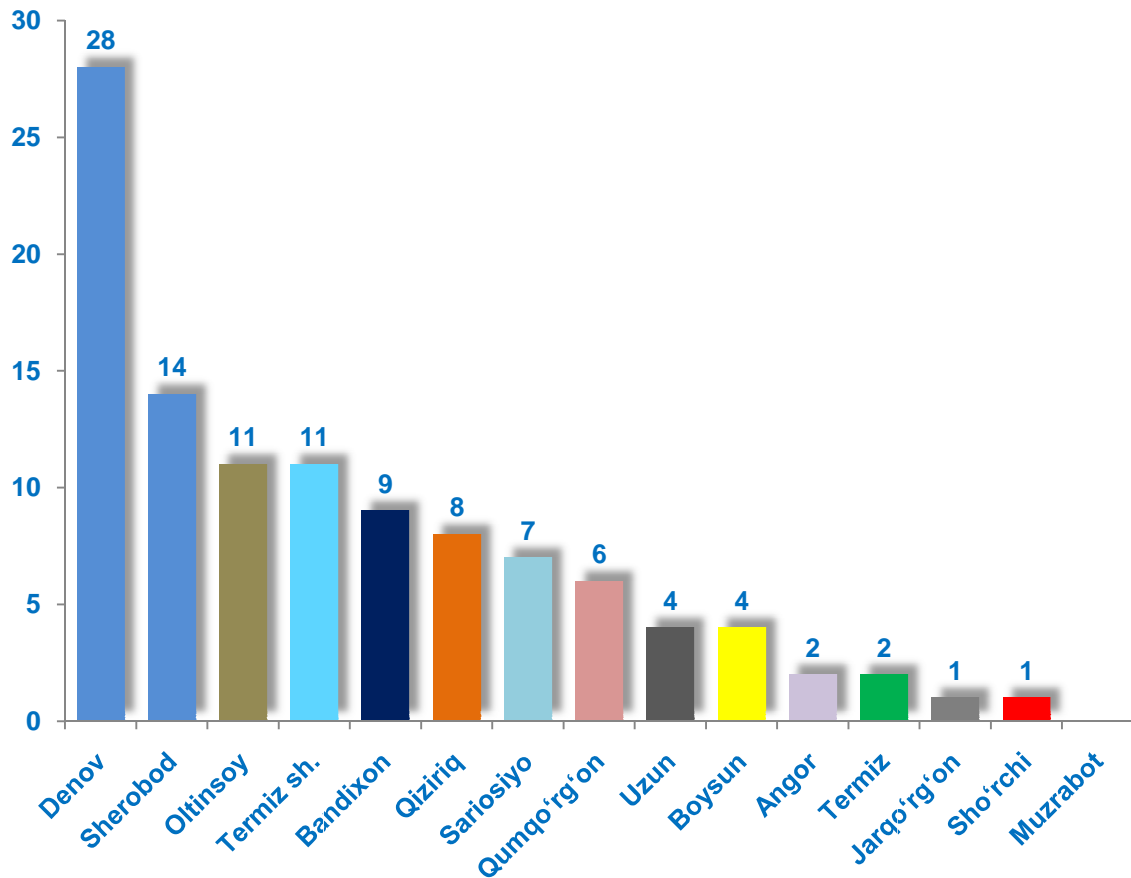


**2021- yilda hududlar bo'yicha kichik korxonalar va mikrofirmalar tomonidan joriy etilgan innovatsiyalar**

	Texnologik innovatsiyalar, birlikda	marketing innovatsiyalari, birlikda	tashkiliy innovatsiyalar, birlikda	innovatsion tovarlar, ishlar, xizmatlar, hajmi, mlrd. so'm	texnologik innovatsiyalarga xarajatlar, mlrd. so'm
<b>Surxondaryo viloyati</b>	<b>108</b>	-	-	<b>177,3</b>	<b>136,4</b>
shaharlar:					
Termiz sh.	11	-	-	23,3	12,9
tumanlar:					
Angor	2	-	-	2,8	0,2
Bandixon	9	-	-	21,1	20,9
Boysun	4	-	-	3,8	60,5
Denov	28	-	-	36,4	25,6
Jarqo'rg'on	1	-	-	2,1	0,2
Qumqo'rg'on	6	-	-	10,7	6,3
Qiziriq	8	-	-	2,9	0,5
Muzrabot	-	-	-	-	-
Oltinsoy	11	-	-	26,5	0,3
Sariosiyo	7	-	-	26,8	6,2
Termiz	2	-	-	12,4	0,2
Uzun	4	-	-	3,6	0,1
Sherobod	14	-	-	3,0	1,7
Sho'rchi	1	-	-	1,8	1,0



## 2021- yilda hududlar bo'yicha kichik korxonalar va mikrofirmalar tomonidan joriy etilgan innovatsiyalar, birlikda



Hududlar bo'yicha joriy etilgan innovatsiyalarning eng ko'pi Denov (28 ta), Sherobod (14), Oltinsoy (11), Termiz shahri (11 ta), Bandixon (9 ta), Qiziriq (8 ta), Sariosiyo (7 ta) hamda Uzun (4 ta) tumanlarida qayd etildi.





**2021- yilda iqtisodiy faoliyat turlari bo'yicha kichik korxonalar va mikrofirmalar tomonidan joriy etilgan innovatsiyalar**

	Texnologik innovatsiyalar, birlikda	marketing innovatsiyalari, birlikda	tashkiliy innovatsiyalar, birlikda	innovatsion tovarlar, ishlar, xizmatlar hajmi, mlrd. so'm	texnologik innovatsiyalarga xarajatlar, mlrd. so'm
<b>Jami</b>	<b>108</b>	-	-	<b>177,3</b>	<b>136,4</b>
Qishloq, o'rmon va baliq xo'jaligi	4	-	-	0,2	0,02
Sanoat	65	-	-	136,1	100,1
Qurilish	11	-	-	1,5	13,3
Savdo	16	-	-	17,8	5,2
Tashish va saqlash	2	-	-	15,8	8,2
Yashash va ovqatlanish bo'yicha xizmatlar	3	-	-	0,2	4,0
Axborot va aloqa	-	-	-	-	-
Sog'liqni saqlash va ijtimoiy xizmatlar ko'rsatish	-	-	-	-	-
Boshqa turdagi xizmatlar	7	-	-	5,7	5,6

**Ishbilarmonlik muhiti kuzatuvlari,  
tadbirkorlikni rivojlantirish  
statistikasi bo'limi**

Tel.: +998 (76) 225-65-68